

Agenda

- ・ 2006年3月期実績
- ・ 2007年3月期見通し
- ・ 参考データ

2006年3月期実績 連結売上高・損益

単位: 億円	05年3月期	前回予想	06年3月期	前期比 増減	予想比 増減
売上高 (売上比)	6,385 100%	7,100 100%	7,309 100%	+924	+209
営業利益 (売上比)	305 4.8%	530 7.5%	666 9.1%	+361	+136
経常利益 (売上比)	147 2.3%	340 4.8%	435 6.0%	+288	+95
当期純利益 (売上比)	241 3.8%	180 2.5%	289 4.0%	+48	+109

* 前回予想とは2006年2月6日発表における予想です。

* スライドで使用している数値はすべて億円未満は四捨五入してあります。

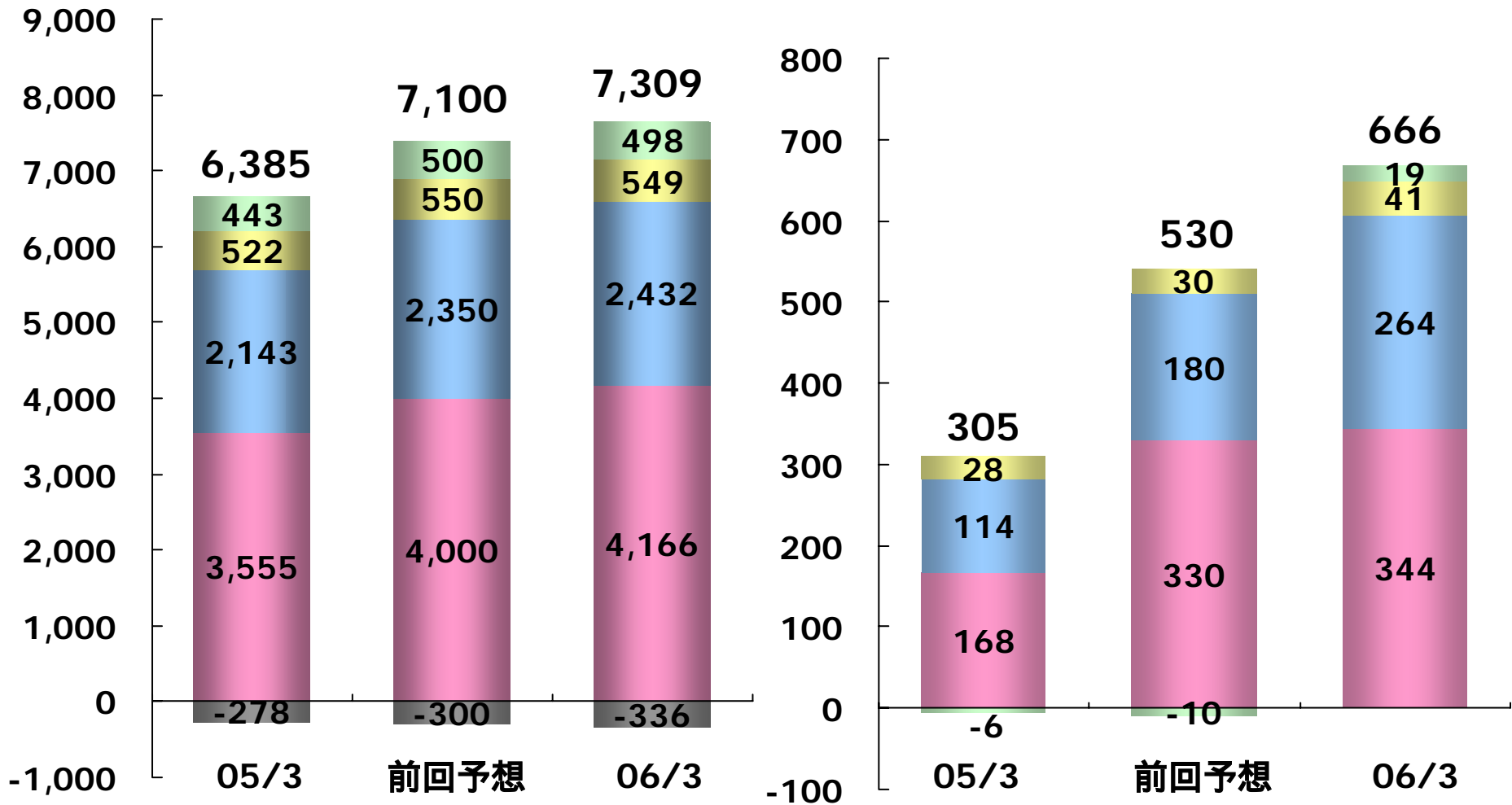
2006年3月期実績 セグメント別売上高・営業損益

単位:億円

売上高

単位:億円

営業損益



映像カンパニー
 精機カンパニー
 インストルメンツカンパニー
 その他
 カンパニー間消去

2006年3月期実績 精機カンパニー


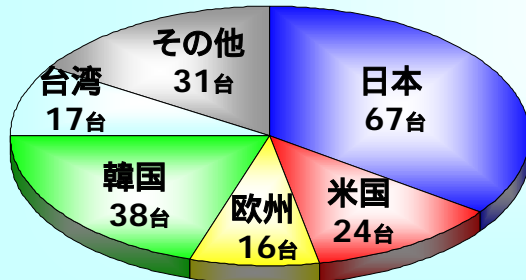
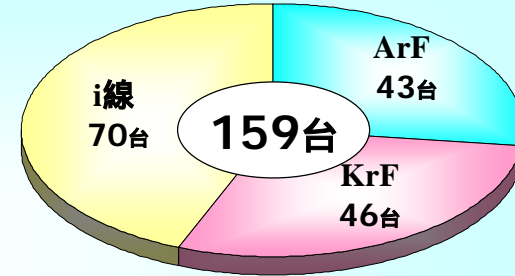

	05年3月期	前回予想	06年3月期
売上高	2,143 億円	2,350 億円	2,432 億円
営業利益	114 億円	180 億円	264 億円
ICステッパー新品 (中古)	193(59) 台	160(30) 台	159(29) 台
液晶ステッパー	87 台	65 台	67 台
合計台数	339 台	255 台	255 台

2006年3月期実績 精機カンパニー


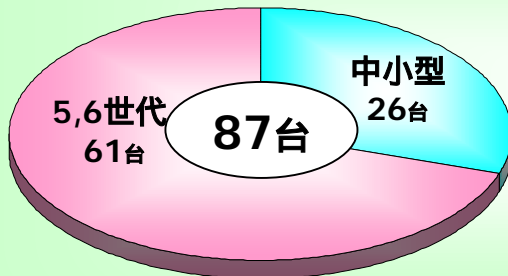
05年3月期

06年3月期

ICステッパー光源 & 地域別販売台数




液晶ステッパー世代別販売台数



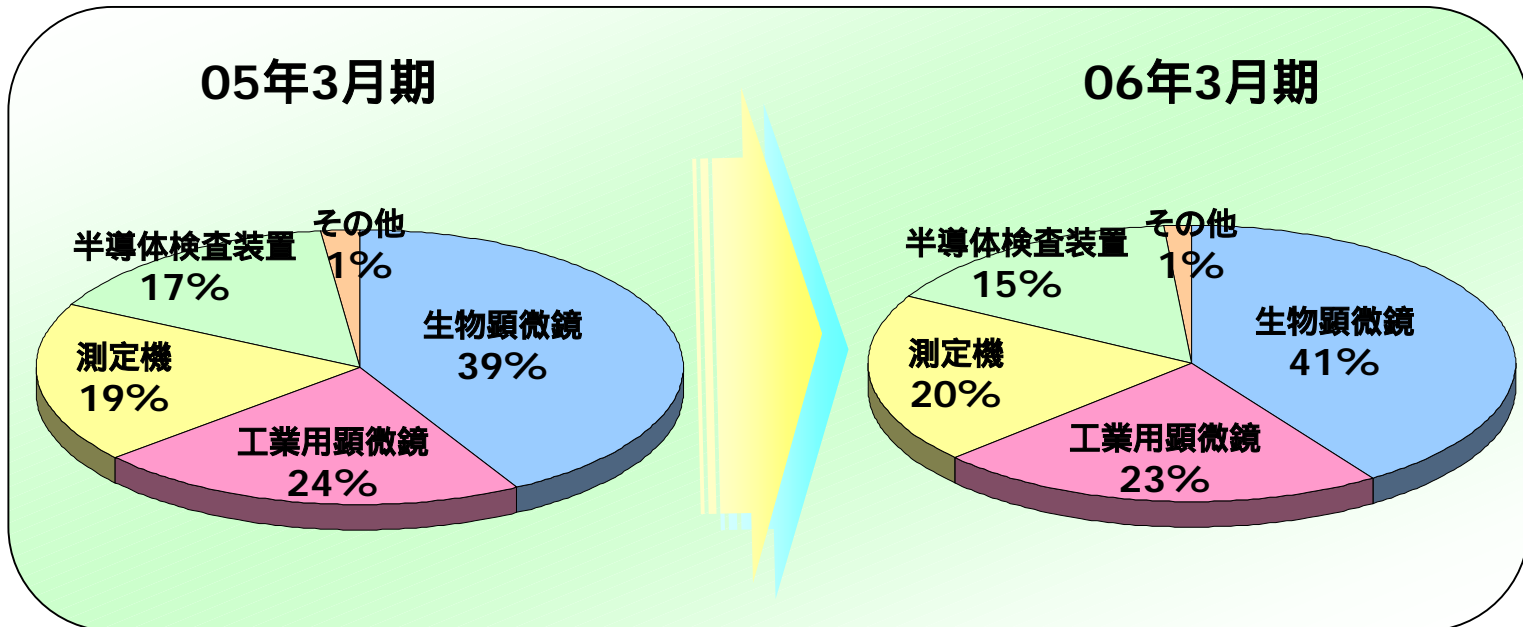
2006年3月期実績 映像カンパニー

	05年3月期	前回予想	06年3月期
売上高	3,555 億円	4,000 億円	4,166 億円
営業利益	168 億円	330 億円	344 億円
デジタル一眼レフカメラ	105 万台	140 万台	134 万台
コンパクトデジタルカメラ	556 万台	700 万台	711 万台
デジタルカメラ合計	661 万台	840 万台	845 万台
交換レンズ	150 万本	220 万本	202 万本



2006年3月期実績 インストルメンツカンパニー

	05年3月期	前回予想	06年3月期
売上高	522 億円	550 億円	549 億円
営業利益	28 億円	30 億円	41 億円




2006年3月期実績 その他事業

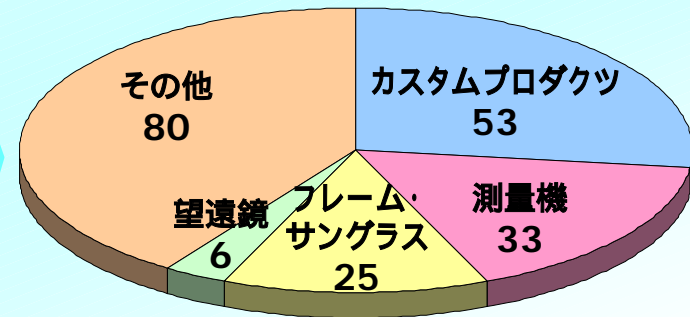
	05年3月期	前回予想	06年3月期
売上高	443 億円	500 億円	498 億円
営業利益	-6 億円	-10 億円	19 億円

単位: 億円

05年3月期



06年3月期



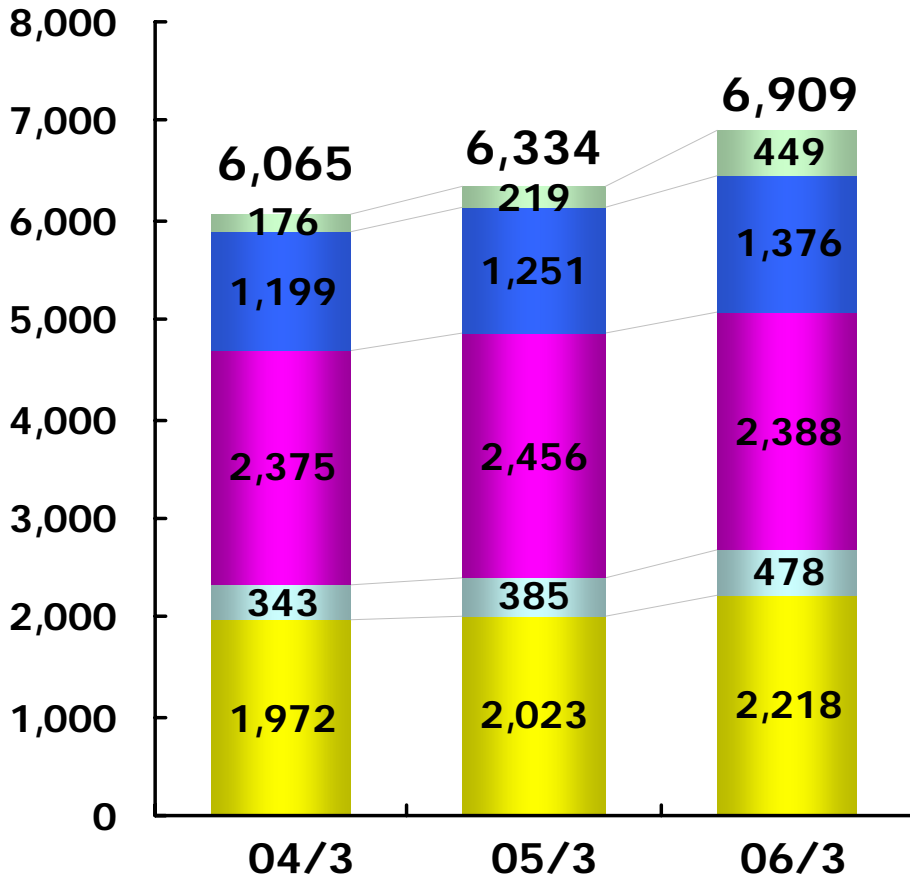
注: チャートは、外部顧客に対する売上高197億円の内訳です

2006年3月期実績 B/S内訳

資産

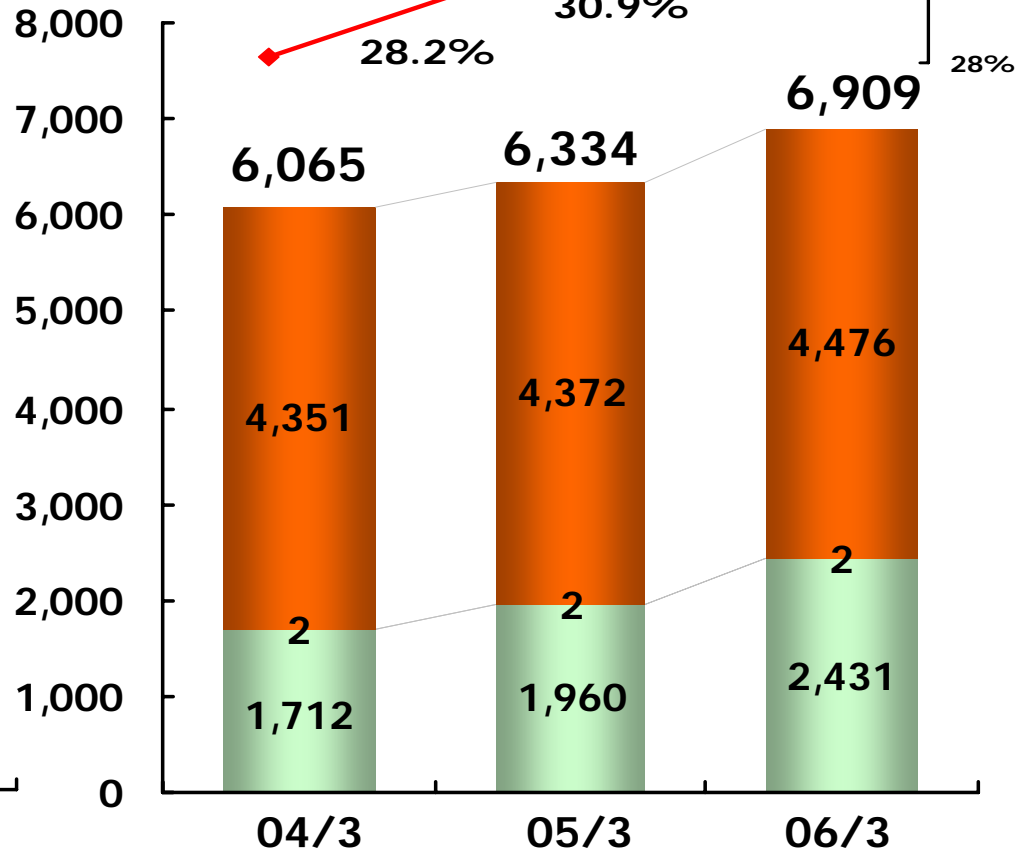
負債・資本

単位: 億円



■ 現預金 ■ 売上債権 ■ たな卸資産
■ その他流動資産 ■ 固定資産

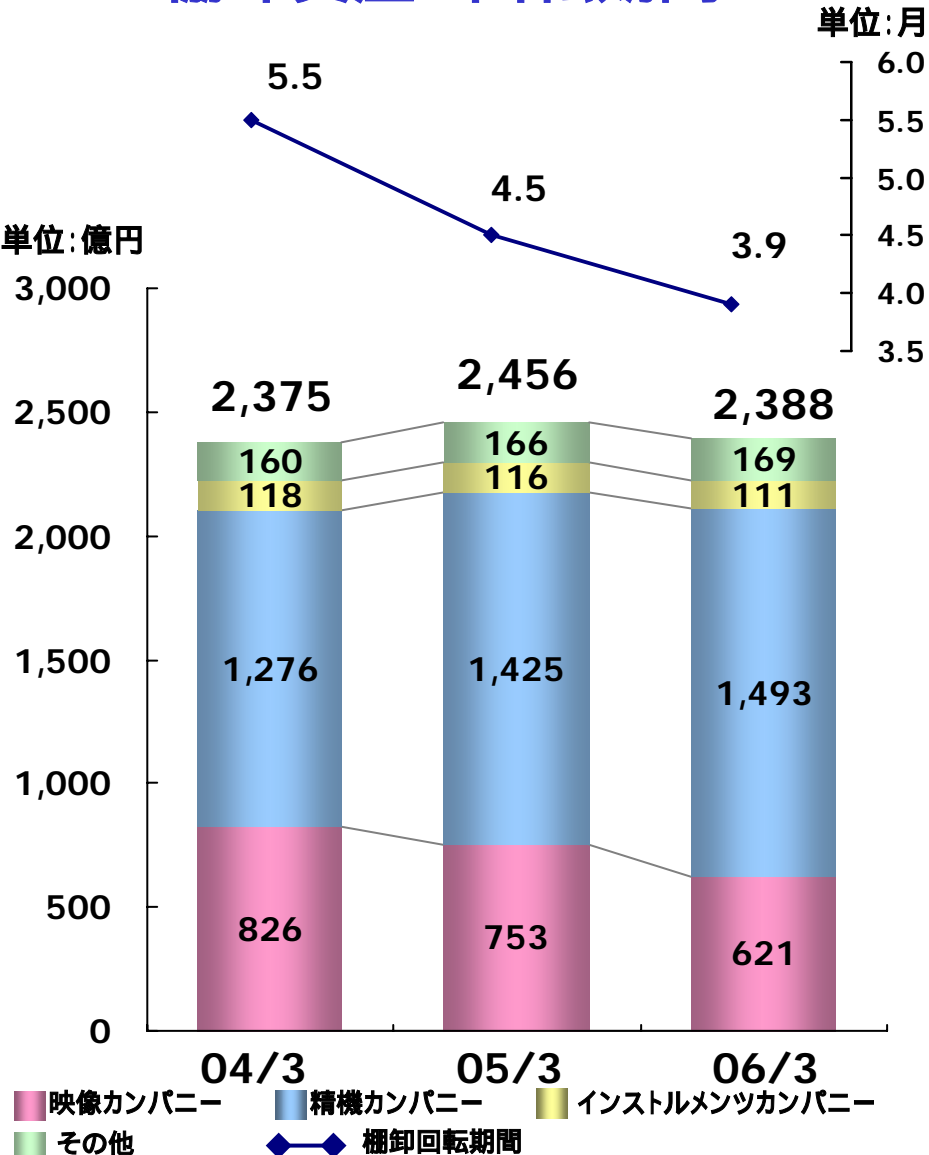
単位: 億円



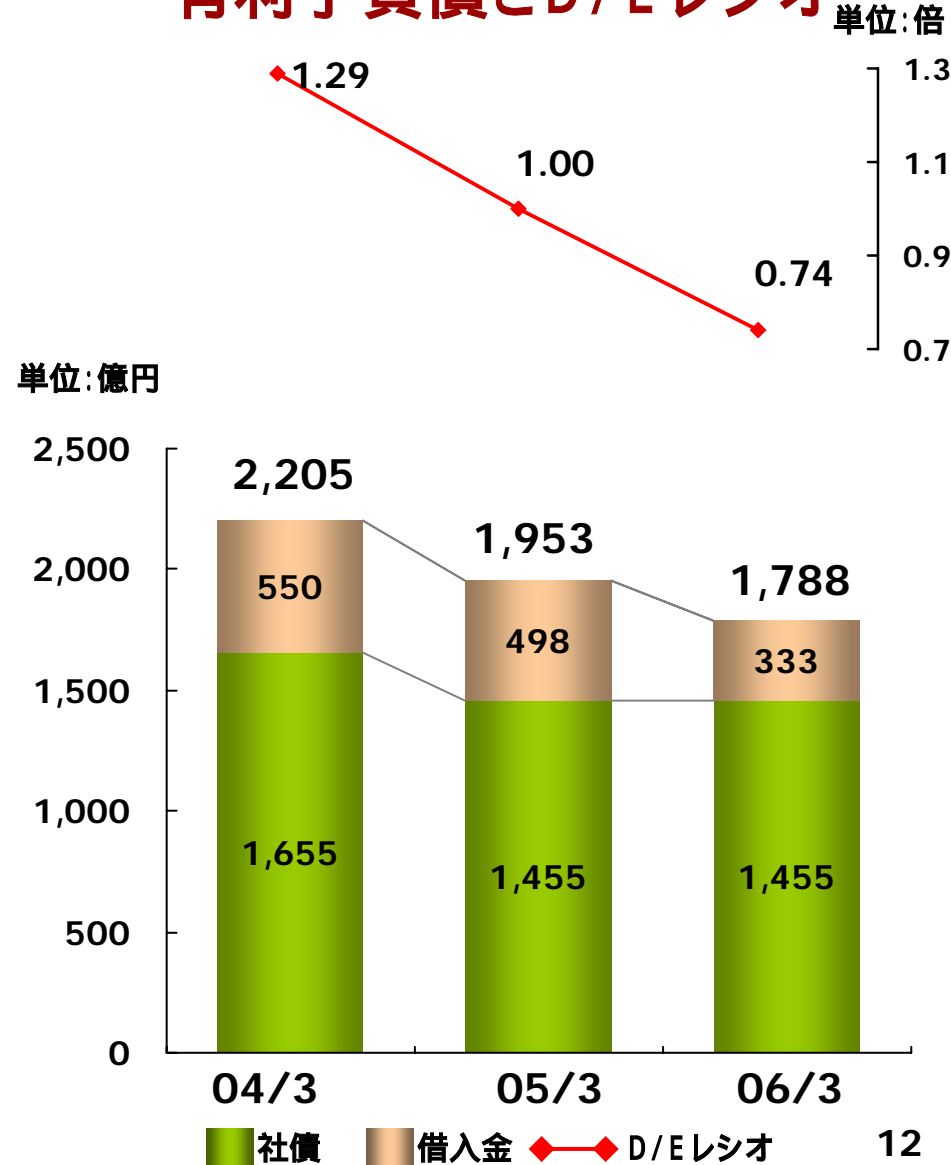
■ 資本合計 ■ 少数株主持分 ■ 負債合計
◆ 株主資本比率

2006年3月期実績

棚卸資産と回転期間



有利子負債とD/Eレシオ



2006年3月期実績 まとめ

**売上高・営業利益・経常利益・当期純利益すべて
過去最高を達成**

- ・精機事業は、半導体・液晶ステッパーとともに先端機の競争力向上とコストダウンの進展
- ・映像事業は、特長ある新製品の投入とコストダウンの進展及び為替の影響

**キャッシュフローの改善により、有利子負債を
計画以上に削減**

期末配当金6円、年間配当金10円に増配を予定

Agenda

- ・ 2006年3月期実績
- ・ 2007年3月期見通し
- ・ 参考データ

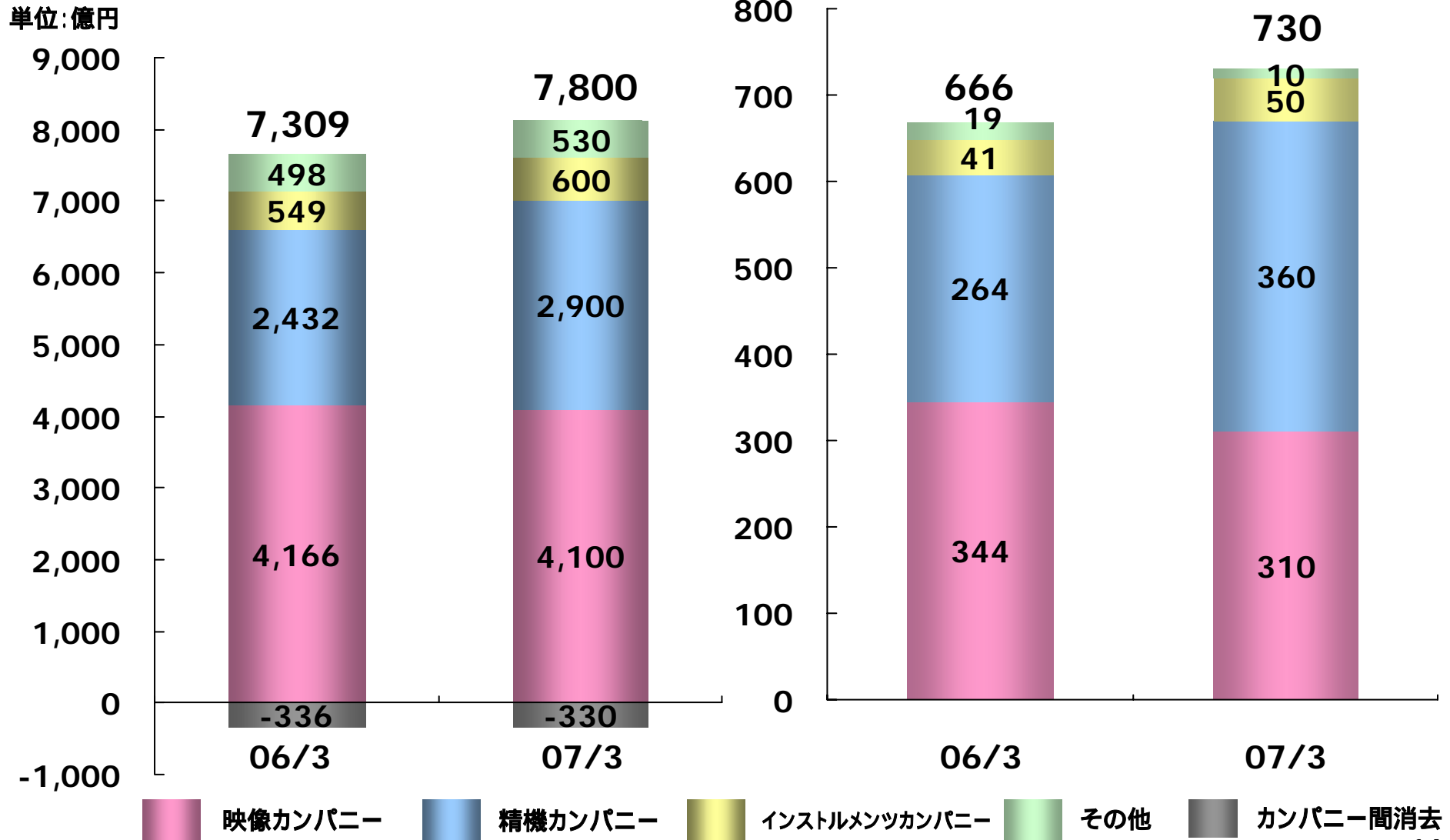
2007年3月期連結売上高・損益 見通し

単位：億円		06年3月期 実績	07年3月期 見通し	前期比 増減
売上高	(売上比)	7,309 100%	7,800 100%	+491
営業利益	(売上比)	666 9.1%	730 9.4%	+64
経常利益	(売上比)	435 6.0%	620 7.9%	+185
当期純利益	(売上比)	289 4.0%	370 4.7%	+81

2007年3月期セグメント別 見通し

売上高

営業損益



2007年3月期見通し 精機カンパニー


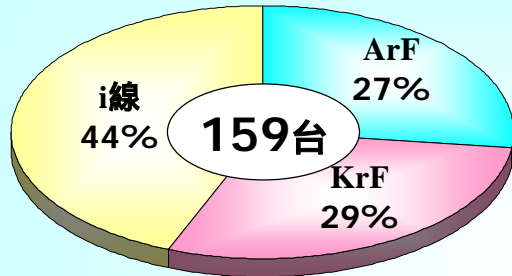
		06年3月期 実績	上期	07年3月期 見通し	上期
			下期		下期
売上高		2,432 億円	1,162	2,900 億円	1,350
			1,270		1,550
営業利益		264 億円	124	360 億円	140
			140		220
ICステッパー新品 (中古)		159(29) 台	79(12)	170(47) 台	78(17)
			80(17)		92(30)
液晶ステッパー		67 台	37	82 台	45
			30		37
合計台数		255 台	128	299 台	140
			127		159
市場規模 CY05/06	ICステッパー新品	464台		460 ~ 470台	
	液晶ステッパー	147台		150台程度	

2007年3月期見通し 精機カンパニー

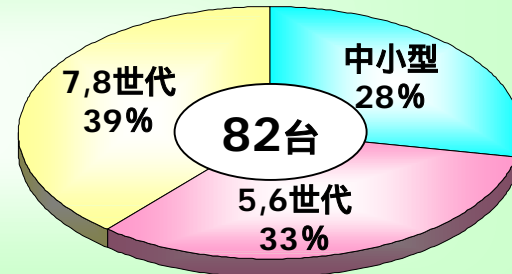
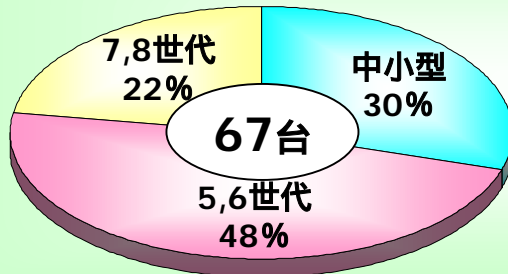
06年3月期実績

07年3月期見通し

ICステッパー光源 & 地域別販売比率

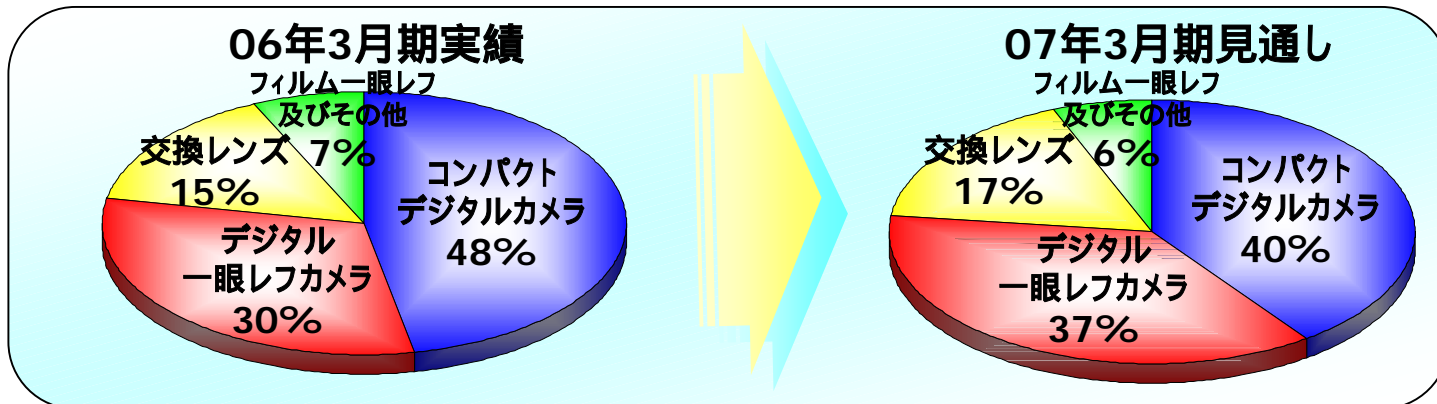


液晶ステッパー世代別販売比率



2007年3月期見通し 映像カンパニー

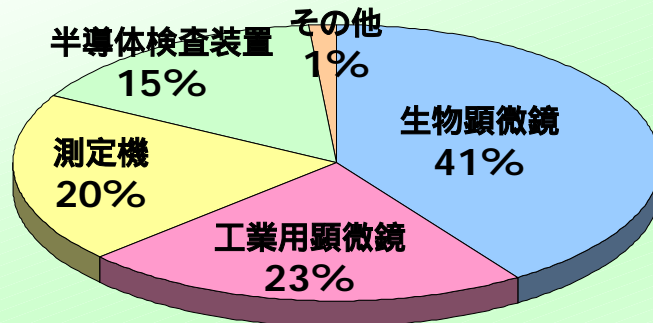
	06年3月期 実績	07年3月期 見通し	
		上期 下期	上期 下期
売上高	4,166 億円	1,964 2,202	4,100 億円 1,900 2,200
営業利益	344 億円	155 189	310 億円 140 170
デジタル一眼レフカメラ	134 万台	79 55	175 万台 85 90
コンパクトデジタルカメラ	711 万台	341 370	710 万台 350 360
デジタルカメラ合計	845 万台	420 425	885 万台 435 450
交換レンズ	202 万本	118 84	210 万本 100 110
市場規模 FY	コンパクトデジタルカメラ デジタル一眼レフカメラ	6,323万台 394万台	6,600万台 500万台



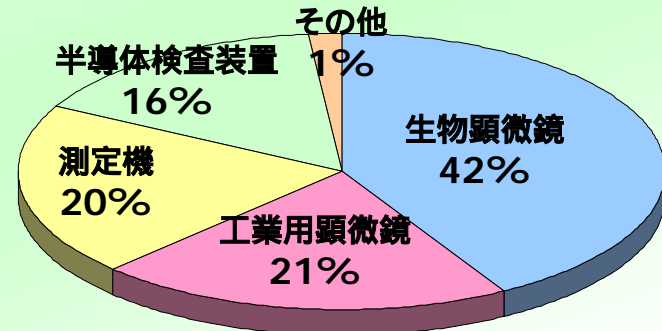
2007年3月期見通し インストルメンツカンパニー

	06年3月期 実績	上期	07年3月期 見通し	上期
		下期		下期
売上高	549 億円	243	600 億円	270
		306		330
営業利益	41 億円	7	50 億円	10
		34		40

06年3月期実績



07年3月期見通し




2007年3月期見通し その他事業

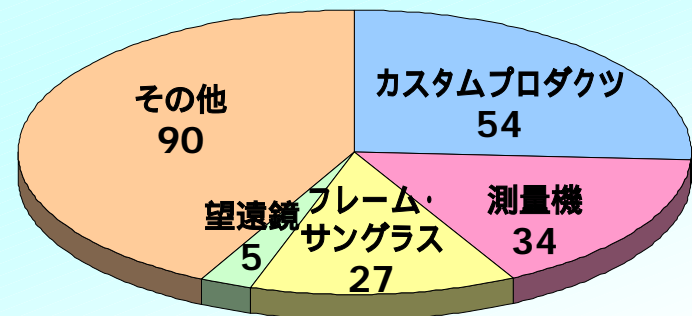
	06年3月期 実績	上期	07年3月期 見通し	上期
		下期		下期
売上高	498 億円	228	530 億円	250
		270		280
営業利益	19 億円	1	10 億円	10
		18		0

単位: 億円

06年3月期実績



07年3月期見通し



注: チャートは、外部顧客に対する売上高210億円の内訳です

2007年3月期見通し

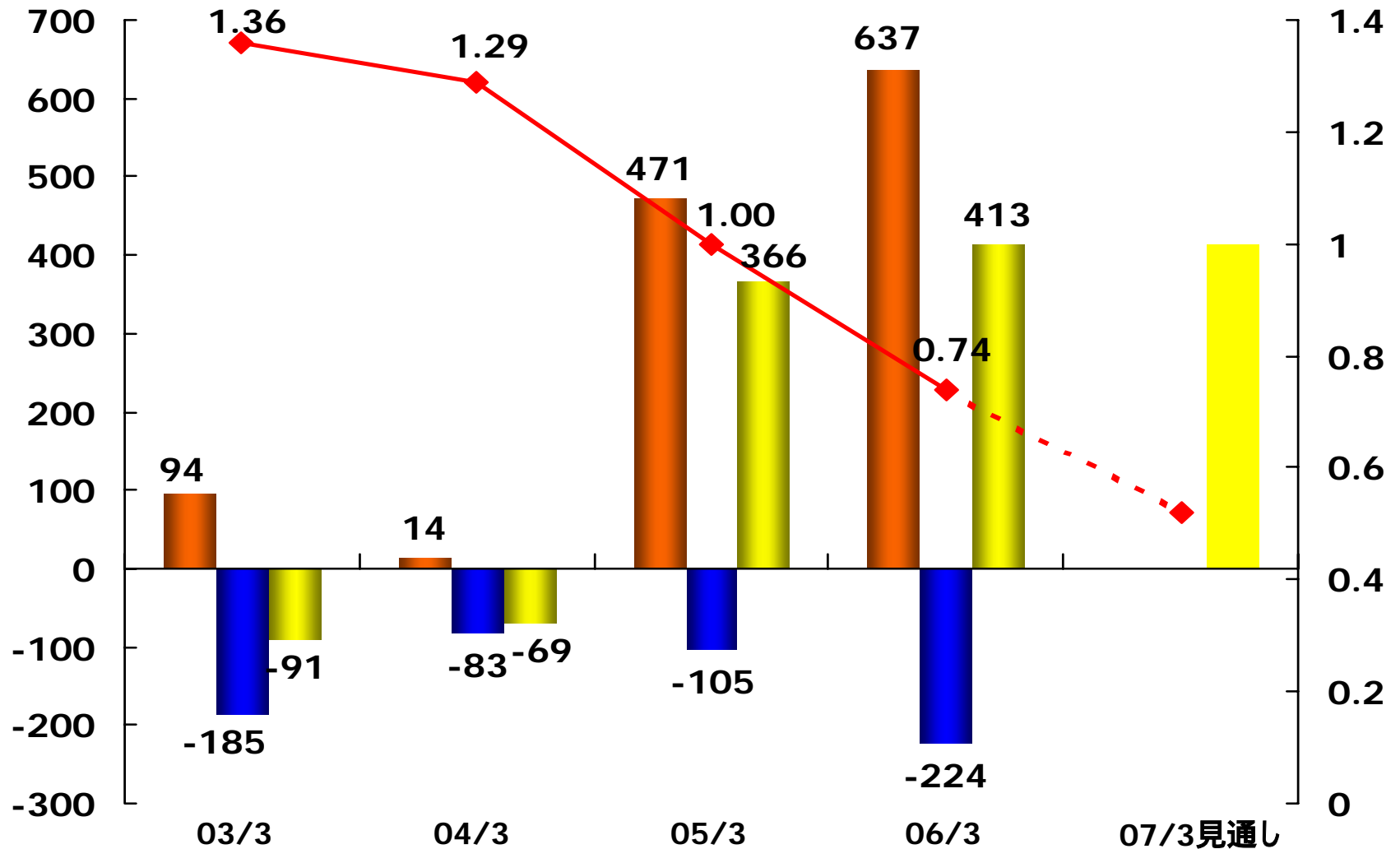
【設備投資・減価償却費・研究開発費・有利子負債】

単位：億円	05年3月期 実績	06年3月期 実績	07年3月期 見通し
設備投資	225	258	300
減価償却費	197	208	220
研究開発費	336	371	470
有利子負債	1,953	1,788	1,450

2007年3月期見通し キャッシュフローとD/Eレシオ

単位:億円

単位:倍



■ 営業キャッシュフロー
 ■ 投資キャッシュフロー
 ■ フリーキャッシュフロー
 ◆ D/Eレシオ

2007年3月期見通し まとめ

売上高・営業利益・経常利益・当期純利益ともに 引き続き過去最高を更新

- ・精機事業は、半導体・液晶ステッパーとも先端機の比率アップ
- ・映像事業は、デジタル一眼レフカメラのフルラインアップ
- ・全社的に「ものづくり改革プロジェクト」を推進し、コスト競争力を一層強化

キャッシュフローを更に改善して有利子負債の圧縮を進め、財務体質の強化に繋げる

中期経営計画初年度の、確実な第一歩を踏み出す

Agenda

- ・ 2006年3月期実績
- ・ 2007年3月期見通し
- ・ **参考データ**

参考データ 為替の影響

2006年3月期 実績

	為替レート		影響額*	
	06年3月期 前提	06年3月期 実績	売上高	営業利益
USドル	110	117.47	+129億円	+14億円
ユーロ	135	142.81	+76億円	+9億円
合計			+205億円	+23億円

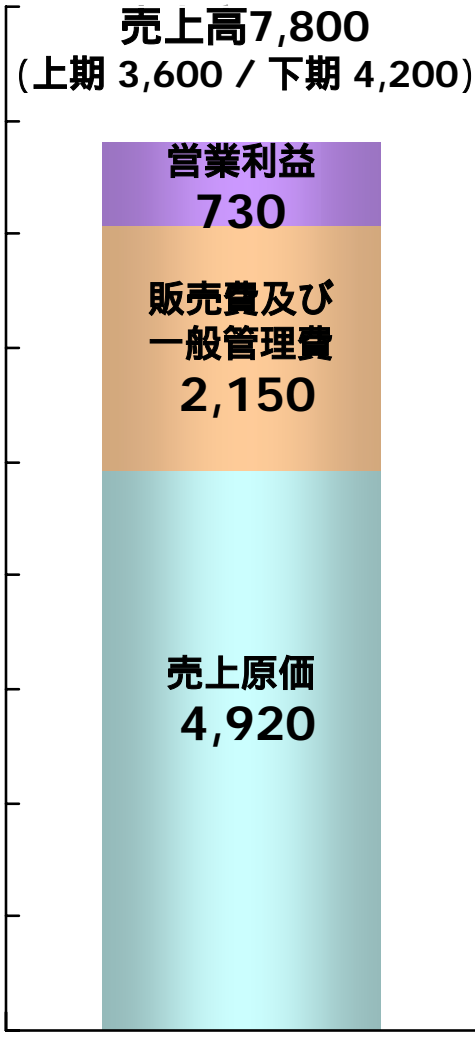
* 前回予想に対する影響額。営業利益は第4四半期の影響額。

2007年3月期 見通し

	為替レート	1円の変動による影響額	
	07年3月期 前提	売上高	営業利益
USドル	110	約18億円	約10億円
ユーロ	135	約10億円	約8億円

参考データ 2007年3月期業績見通し

単位:億円



単位:億円		06年3月期 実績		07年3月期 見通し	
営業利益	上期	666	284	730	300
	下期		382		430
営業外収益		52		40	
営業外費用		282		150	
経常利益	上期	435	201	620	250
	下期		234		370
特別損益		-26		0	
法人税等		120		250	
当期純利益	上期	289	94	370	150
	下期		195		220