



# 2007年3月期決算の概況と 2008年3月期の見通し

本資料で記述されている業績予想並びに将来予測は、現在における入手可能な情報に基づき当社が判断した内容であり、潜在的リスク及び不確実性が含まれます。従いまして、様々な要因の変化によって、実際の業績は記述されている内容と大きく乖離する結果となる可能性があることをご承知おきください。



# Agenda

- ・ 2007年3月期の概況
- ・ 2008年3月期の見通し
- ・ 参考データ

## 2007年3月期連結売上高・損益

単位：億円	06年3月期 実績	前回予想 (2月5日)	07年3月期 実績	前期比 増減	予想比 増減
売上高	7,309	8,000	8,228	+919	+228
営業利益 売上高比	666 9.1%	950 11.9%	1,020 12.4%	+354	+70
経常利益 売上高比	435 6.0%	820 10.3%	896 10.9%	+461	+76
当期純利益 売上高比	289 4.0%	510 6.4%	548 6.7%	+259	+38

売上高、営業利益、経常利益、当期純利益すべて  
2期連続で過去最高を更新

## 2007年3月期 精機カンパニー

		06年3月期 実績	上期 下期	前回予想 (2月5日)	上期 下期	07年3月期 実績	上期 下期
売上高		2,432 億円	1,162 1,270	2,900 億円	1,350 1,550	2,926 億円	1,359 1,567
営業利益 売上高比		264 億円 10.9%	124 140	450 億円 15.5%	233 217	493 億円 16.8%	233 260
半導体露光装置 新品/中古		159/29 台	79/12 80/17	165/18 台	77/ 8 88/10	158/22 台	77/ 8 81/14
液晶露光装置		67 台	37 30	82 台	46 36	80 台	46 34
市場規模 CY05/06 新品のみ	半導体露光装置	464台		571台		571台	
	液晶露光装置 (カラーフィルター用を除く)	147台程度		125台程度		125台程度	

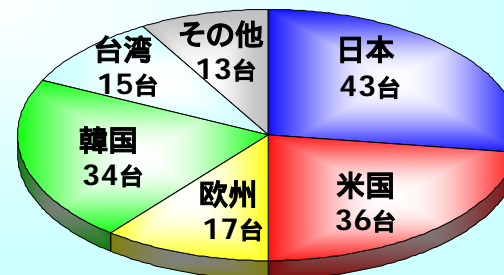
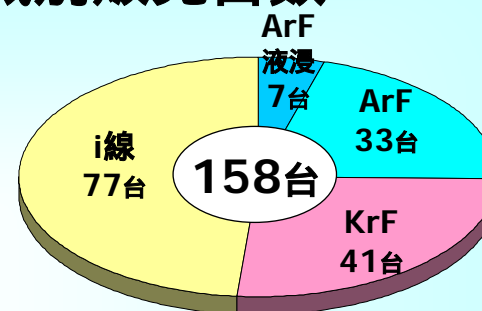

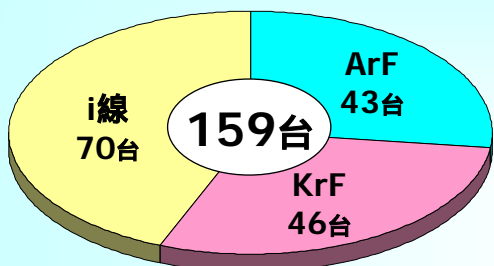
ArF液浸装置の売上計上、液晶台数増加  
売上高、営業利益ともに過去最高を更新

# 2007年3月期 精機カンパニー

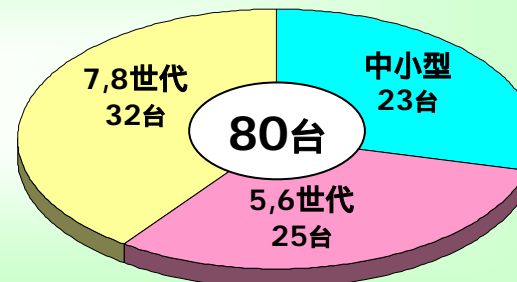

## 06年3月期実績

## 07年3月期実績

### 半導体露光装置 光源 & 地域別販売台数



### 液晶露光装置世代別販売台数



## 2007年3月期 映像カンパニー

		06年3月期 実績	上期 下期	前回予想 (2月5日)	上期 下期	07年3月期 実績	上期 下期
売上高		4,166 億円	1,964 2,202	4,300 億円	2,063 2,237	4,498 億円	2,063 2,435
営業利益 売上高比		344 億円 8.3%	155 189	430 億円 10.0%	189 241	457 億円 10.2%	189 268
デジタル一眼レフカメラ		134 万台	79 55	205 万台	86 119	209 万台	86 123
コンパクトデジタルカメラ		711 万台	341 370	650 万台	340 310	592 万台	340 252
交換レンズ		202 万本	118 84	230 万本	90 140	264 万本	90 174
市場規模 FY	デジタル一眼レフカメラ	394万台		500万台		593万台	
	コンパクトデジタルカメラ	6,323万台		6,600万台		7,554万台	

デジタル一眼レフと交換レンズが好調

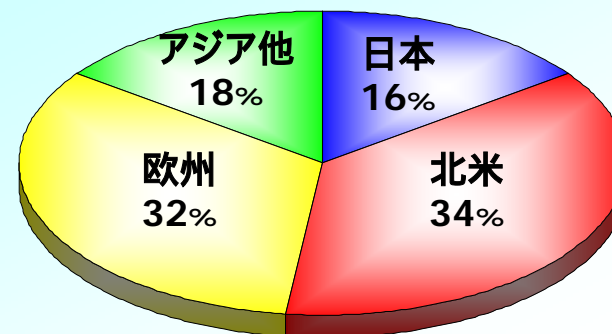
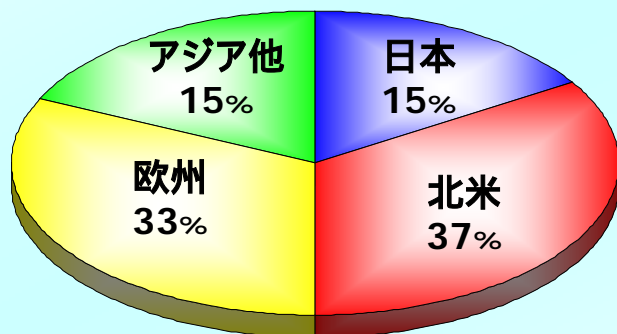
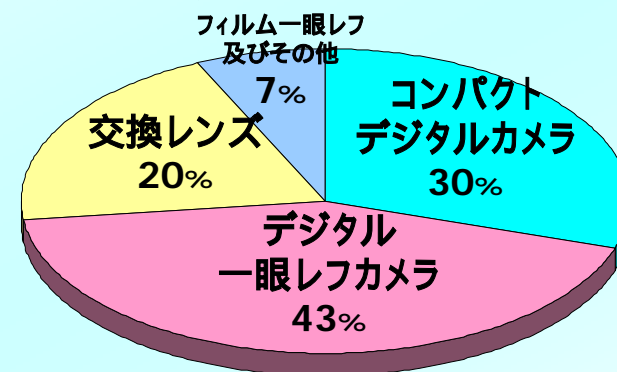
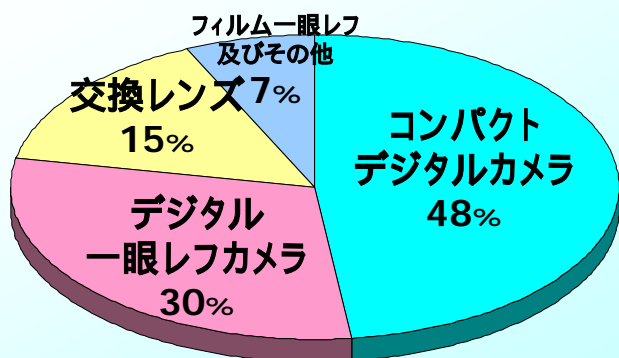
売上高、営業利益ともに2期連続で過去最高を更新

# 2007年3月期 映像カンパニー

## 06年3月期実績

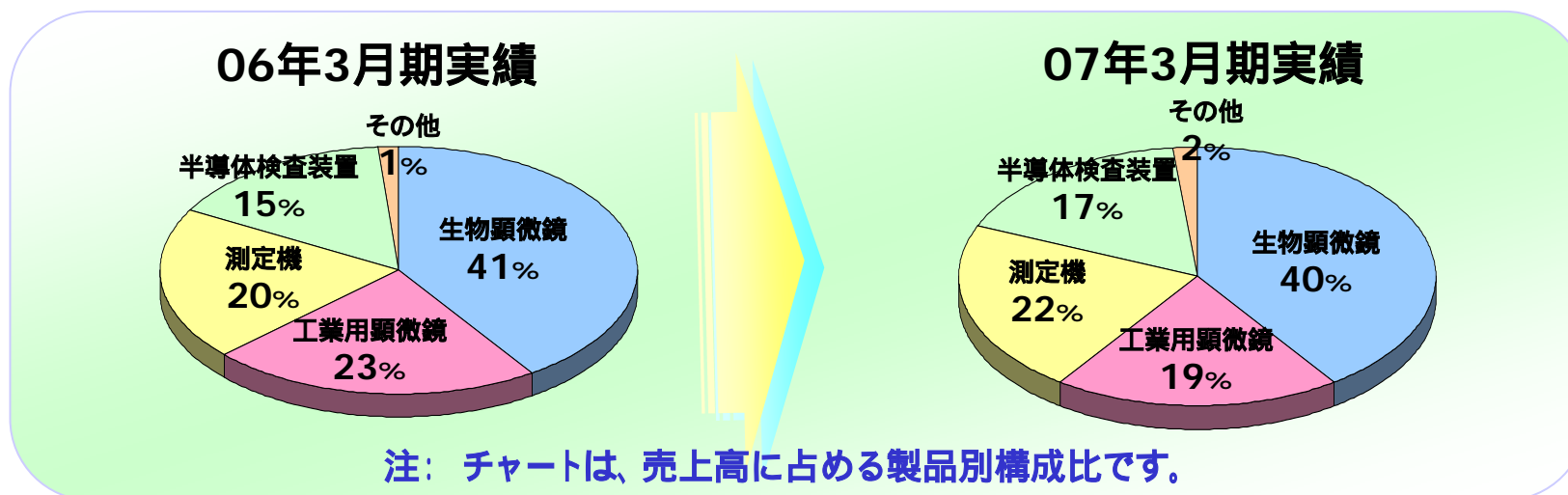
## 07年3月期実績

### 出荷金額の製品別、地域別構成比



## 2007年3月期 インストルメンツカンパニー

	06年3月期 実績	上期		前回予想 (2月5日)	上期		07年3月期 実績	上期	
		下期	下期		下期	下期			
売上高	549 億円	243	306	600 億円	273	327	612 億円	273	339
		7	34		10	40		10	41
営業利益 売上高比	41 億円 7.5%	7	34	50 億円 8.3%	10	40	51 億円 8.3%	10	41

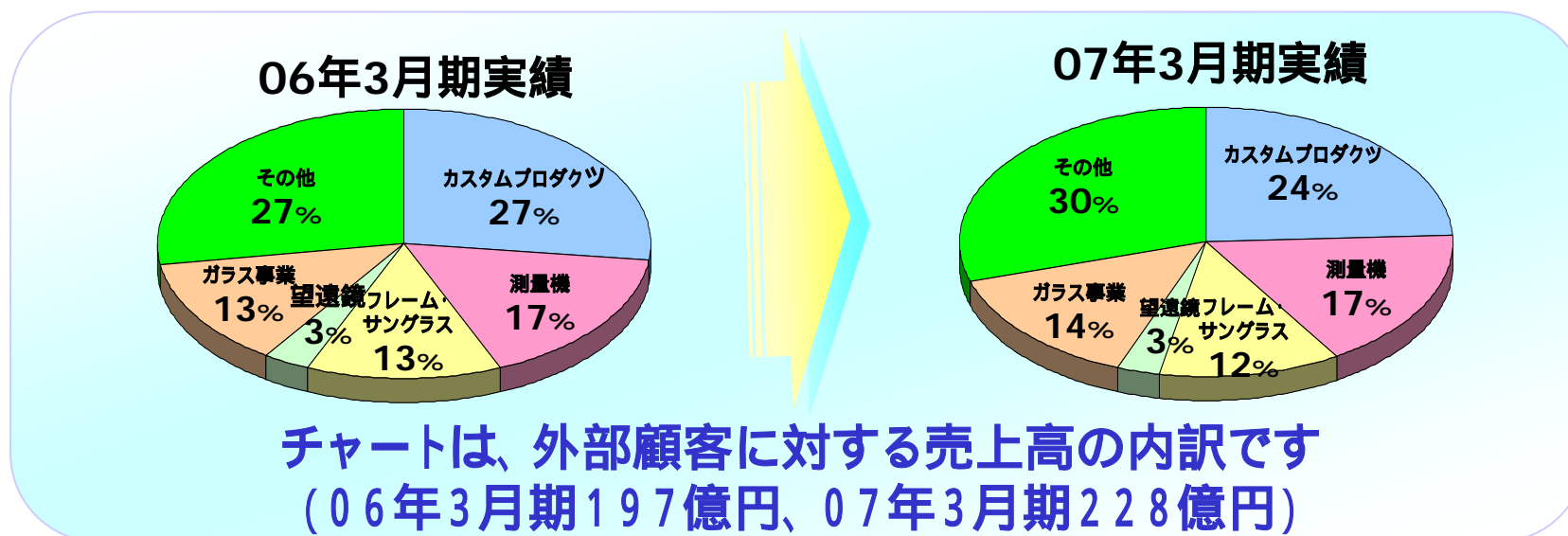


測定機などの伸長により、過去最高の売上高を達成



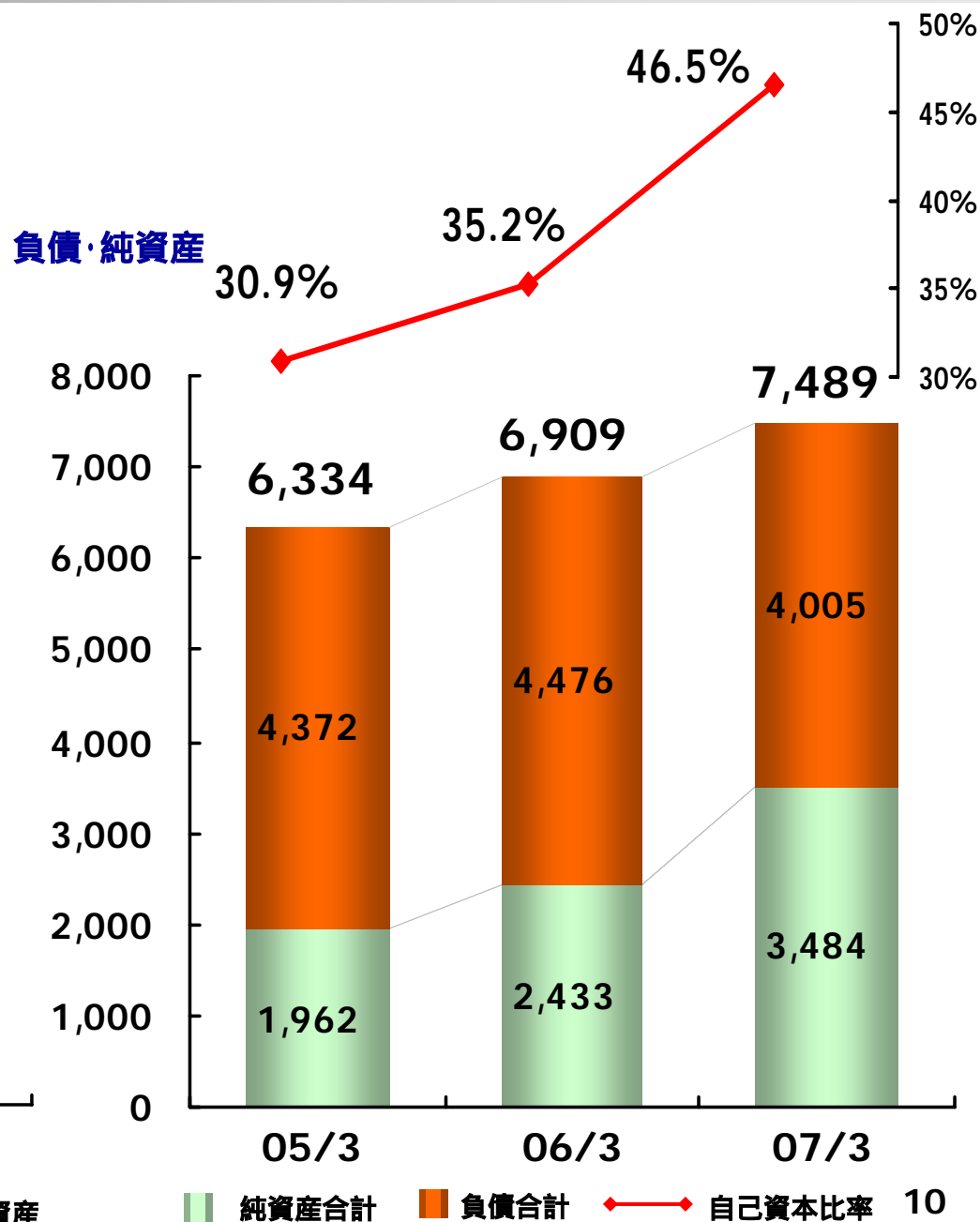
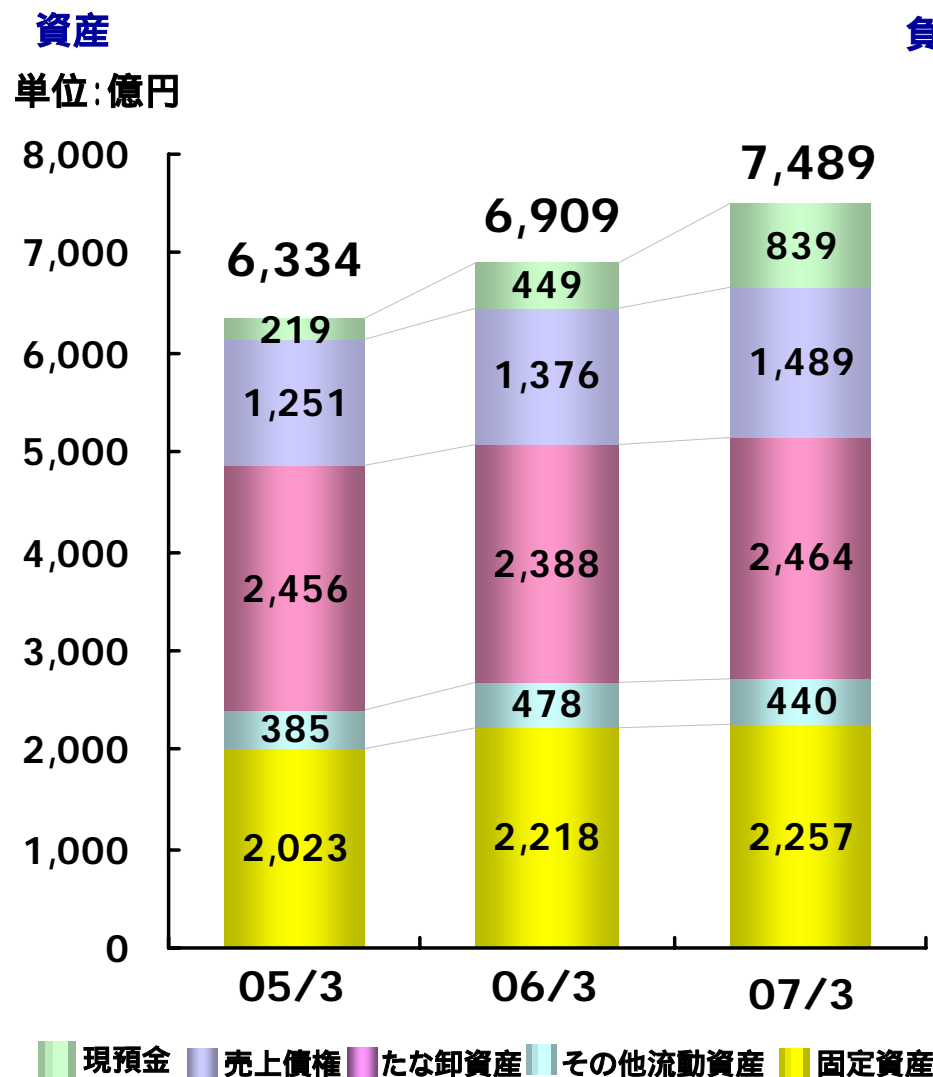
## 2007年3月期 その他事業

	06年3月期 実績	上期		前回予想 (2月5日)	上期		07年3月期 実績	上期	
		下期			下期			下期	
売上高	498 億円	228		540 億円	263		572 億円	263	
		270			277			309	
営業利益 売上高比	19 億円 3.8%	1		20 億円 3.7%	11		21 億円 3.7%	11	
		18			9			10	



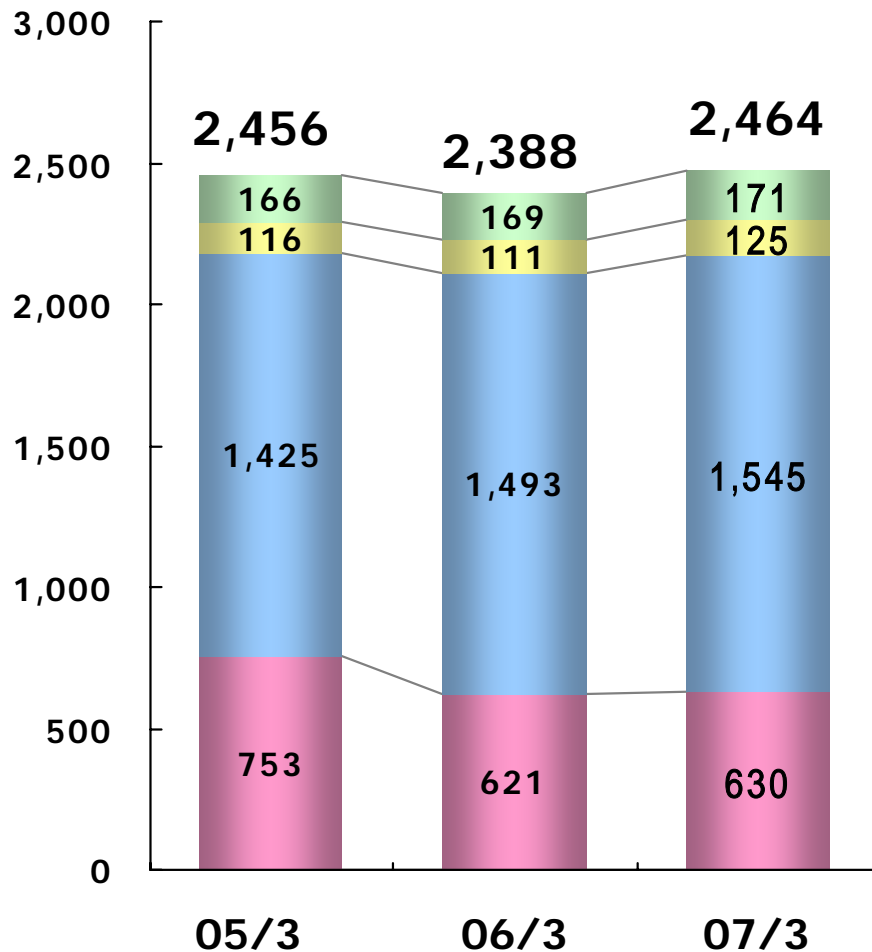
液晶フォトマスク基板(サブストレート)の生産開始

# 2007年3月期 B/S内訳

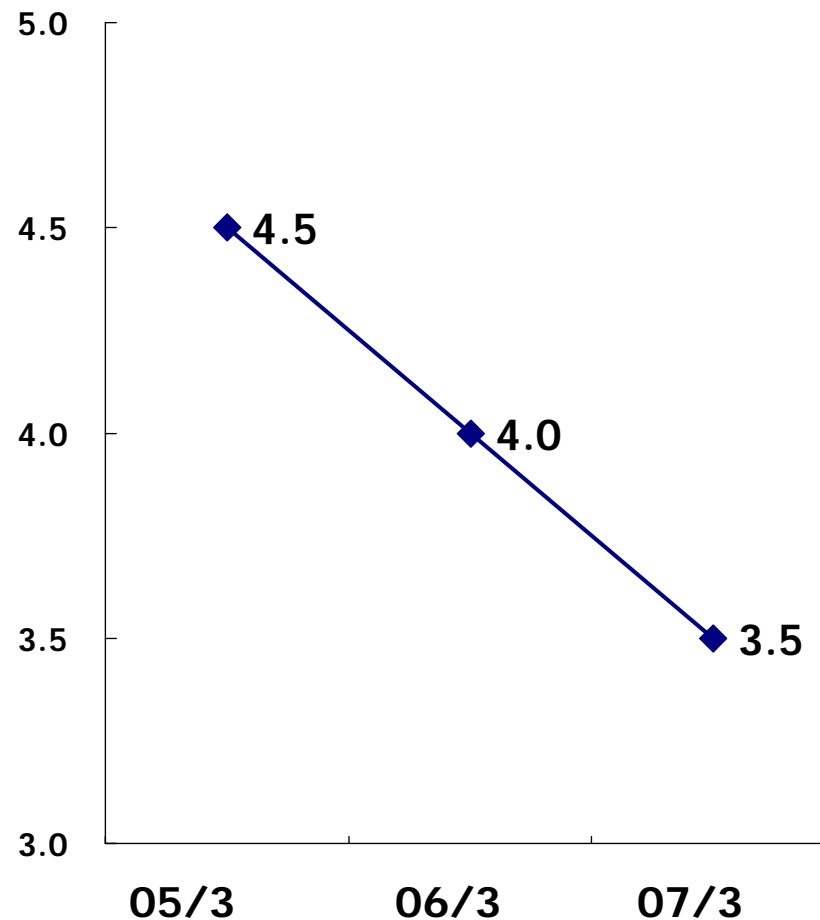


# 2007年3月期 たな卸資産と回転月数

単位: 億円



単位: 月

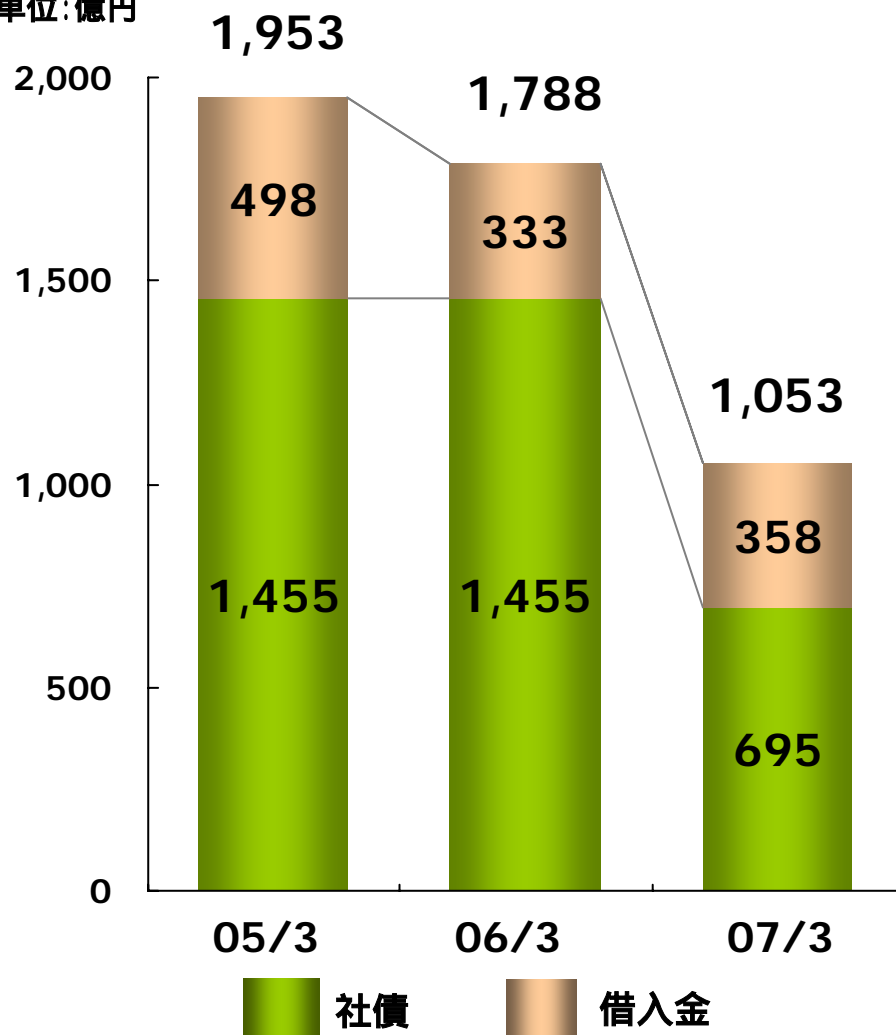


映像カンパニー
  精機カンパニー
  インストルメンツカンパニー
  その他
  たな卸回転月数

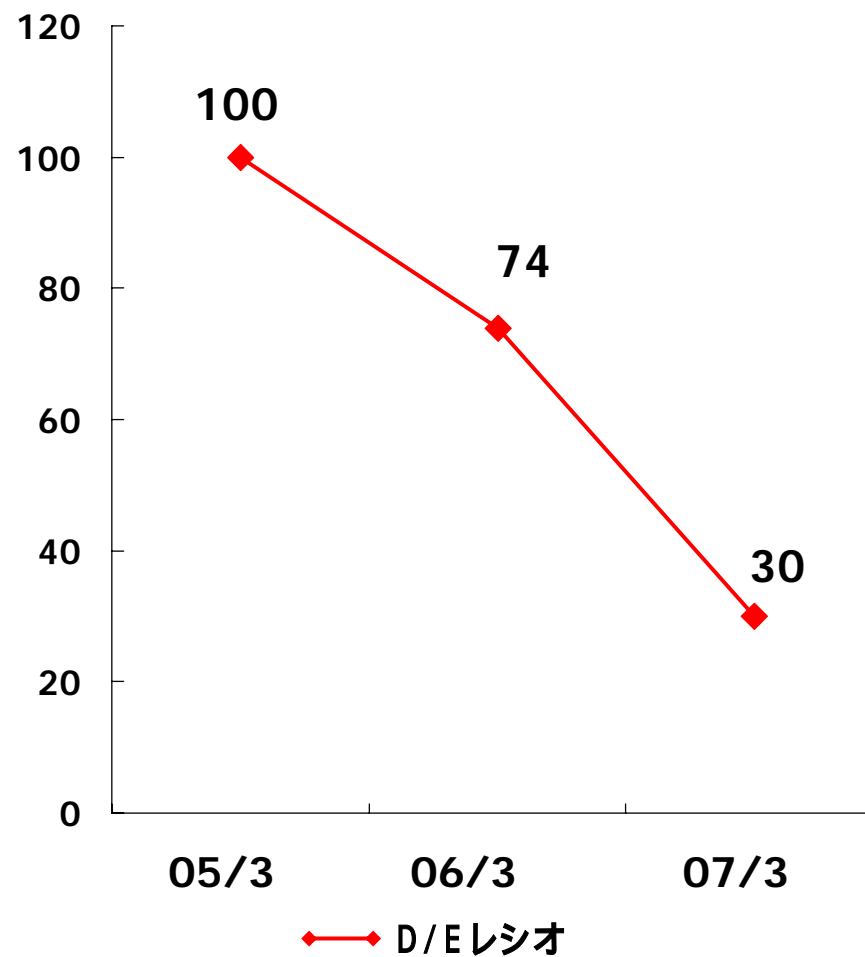
たな卸資産の回転月数が短縮

## 2007年3月期 有利子負債とD/Eレシオ

単位:億円



単位:%



有利子負債の大幅な削減により、財務体質改善

## 2007年3月期 まとめ

**売上高、営業利益、経常利益、当期純利益すべて  
2期連続で過去最高を更新**

**有利子負債を1,053億円まで圧縮し、財務体質を改善**

**期末配当金は11.5円へ増配、年間配当金は18円**



# Agenda

- ・ 2007年3月期の概況
- ・ **2008年3月期の見通し**
- ・ 参考データ

## 2008年3月期連結売上高・損益 見通し

	07年3月期 実績	08年3月期 見通し	前期比 増減
単位：億円			
売上高	8,228	9,000	+772
営業利益 売上高比	1,020 12.4%	1,000 11.1%	-20
経常利益 売上高比	896 10.9%	900 10.0%	+4
当期純利益 売上高比	548 6.7%	550 6.1%	+2

液晶装置は半減するが、将来の成長に向けての投資・経費を増やしつつ、前年度並の利益水準を確保

## 2008年3月期見通し 精機カンパニー

		07年3月期 実績	上期 下期	08年3月期 見通し	上期 下期
売上高		2,926 億円	1,359 1,567	3,200 億円	1,400 1,800
営業利益 売上高比		493 億円 16.8%	233 260	440 億円 13.8%	200 240
半導体露光装置 新品/中古		158/22台	77/ 8 81/14	165/25台	75/10 90/15
液晶露光装置		80 台	46 34	40 台	23 17
市場規模 CY06/07 新品のみ	半導体露光装置新品	571台		510台程度	
	液晶露光装置 (カラーフィルター用を除く)	125台程度		70台程度	

液晶装置は半減するが、半導体の先端製品が大幅に伸長、1割の減益にとどめる

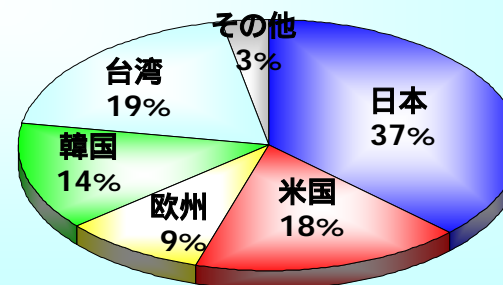
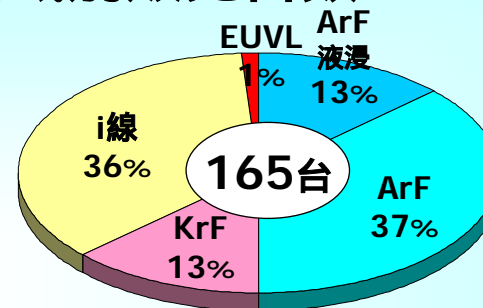
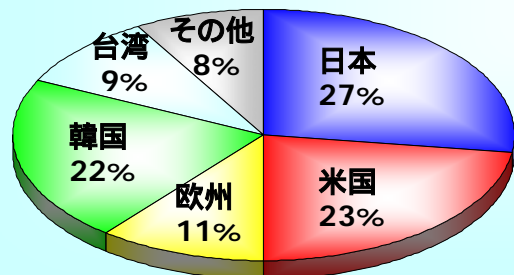
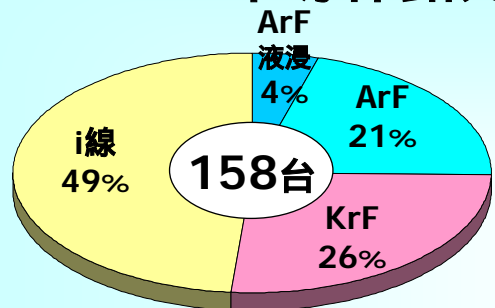


# 2008年3月期見通し

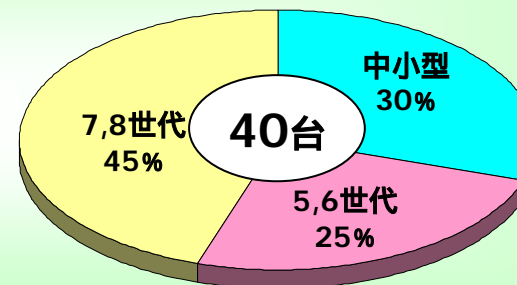
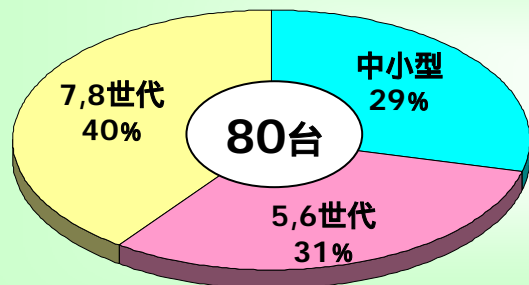
07年3月期実績

08年3月期見通し

## 半導体露光装置 光源 & 地域別販売台数



## 液晶露光装置世代別販売台数



## 2008年3月期見通し 映像カンパニー

		07年3月期 実績	08年3月期 見通し	
			上期 下期	上期 下期
売上高		4,498 億円	2,063 2,435	4,800 億円 2,250 2,550
営業利益 売上高比		457 億円 10.2%	189 268	480 億円 10.0% 200 280
デジタル一眼レフカメラ		209 万台	86 123	250 万台 130 120
コンパクトデジタルカメラ		592 万台	340 252	750 万台 380 370
交換レンズ		264 万本	90 174	350 万本 190 160
市場規模 FY	デジタル一眼レフカメラ コンパクトデジタルカメラ	593万台 7,554万台		700万台 7,900万台

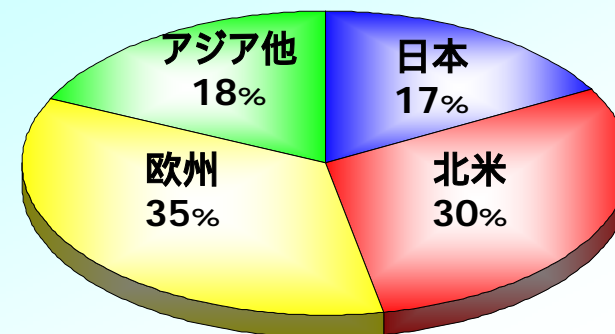
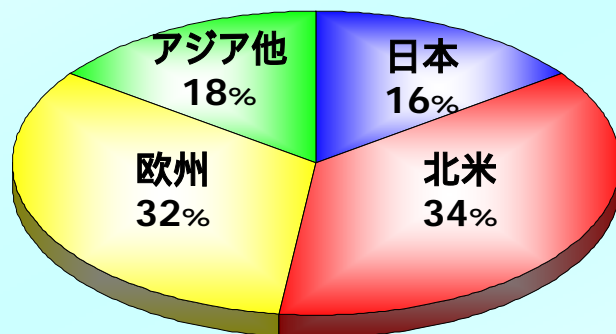
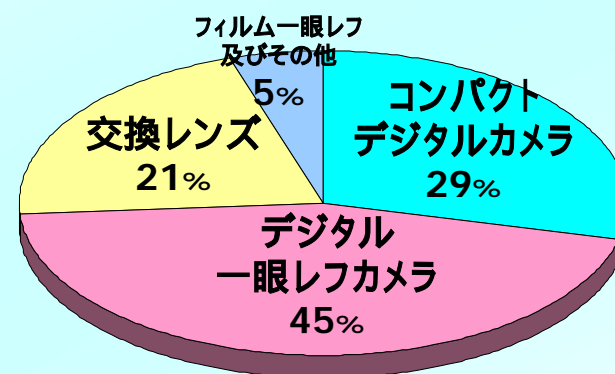
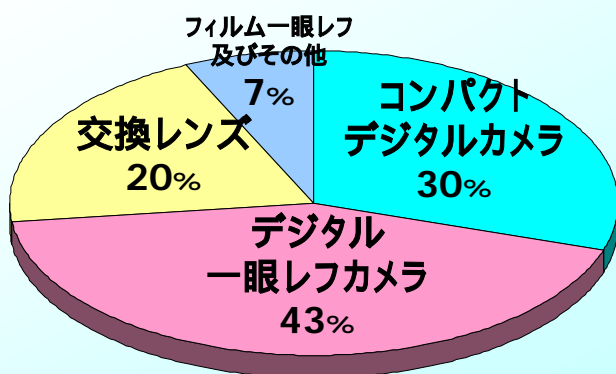
デジタル一眼レフの伸長とコンパクトタイプの競争力回復により、増収増益の見通し

# 2008年3月期 映像カンパニー

## 07年3月期実績

## 08年3月期見通し

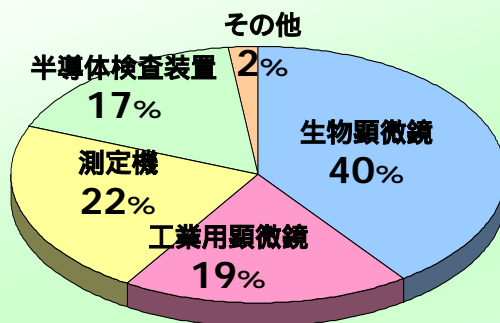
### 出荷金額の製品別、地域別構成比



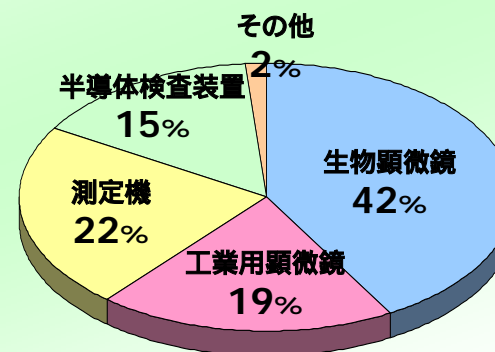
## 2008年3月期見通し インストルメンツカンパニー

	07年3月期 実績	08年3月期 見通し	
		上期	下期
売上高	612 億円	273	280
		339	390
営業利益 売上高比	51 億円 8.3%	10	10
		41	50
			60 億円 9.0%

07年3月期実績



08年3月期見通し

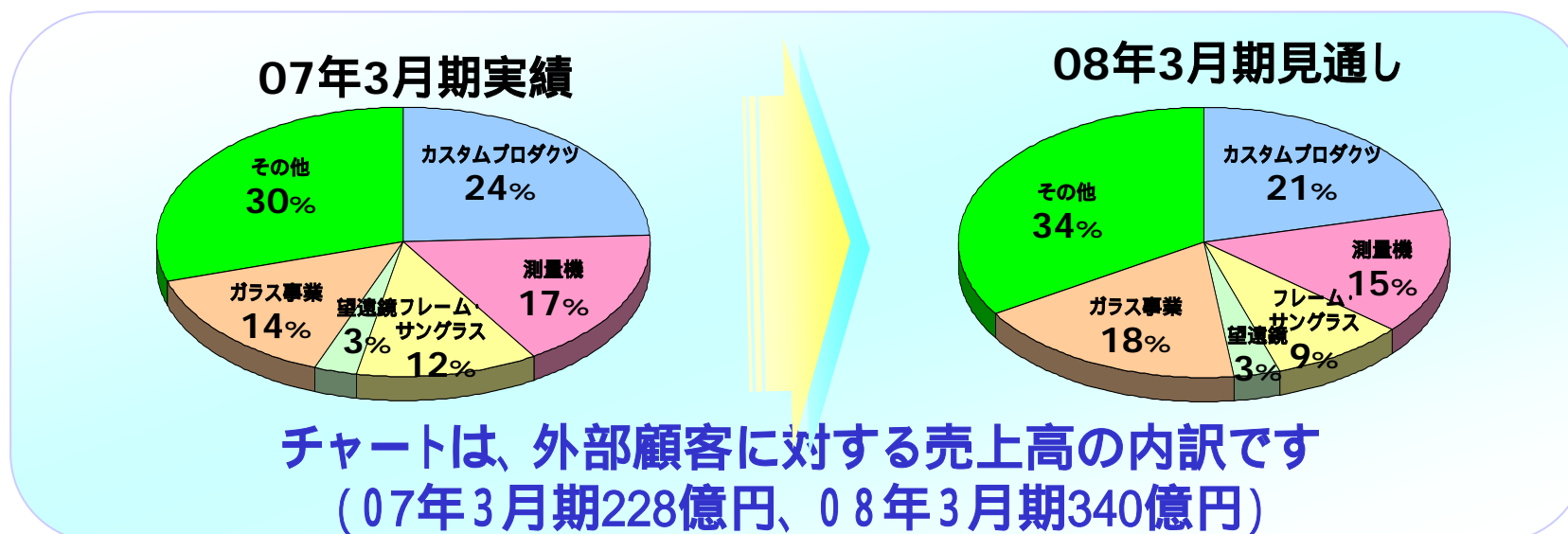


注：チャートは、売上高に占める製品別構成比です。

バイオ関連製品の売上拡大で、売上高、営業利益ともに過去最高を更新する見通し

## 2008年3月期見通し その他事業

	07年3月期 実績	08年3月期 見通し	
		上期 下期	上期 下期
売上高	572 億円	263	300
		309	300
営業利益 売上高比	21 億円 3.7%	11	10
		10	10

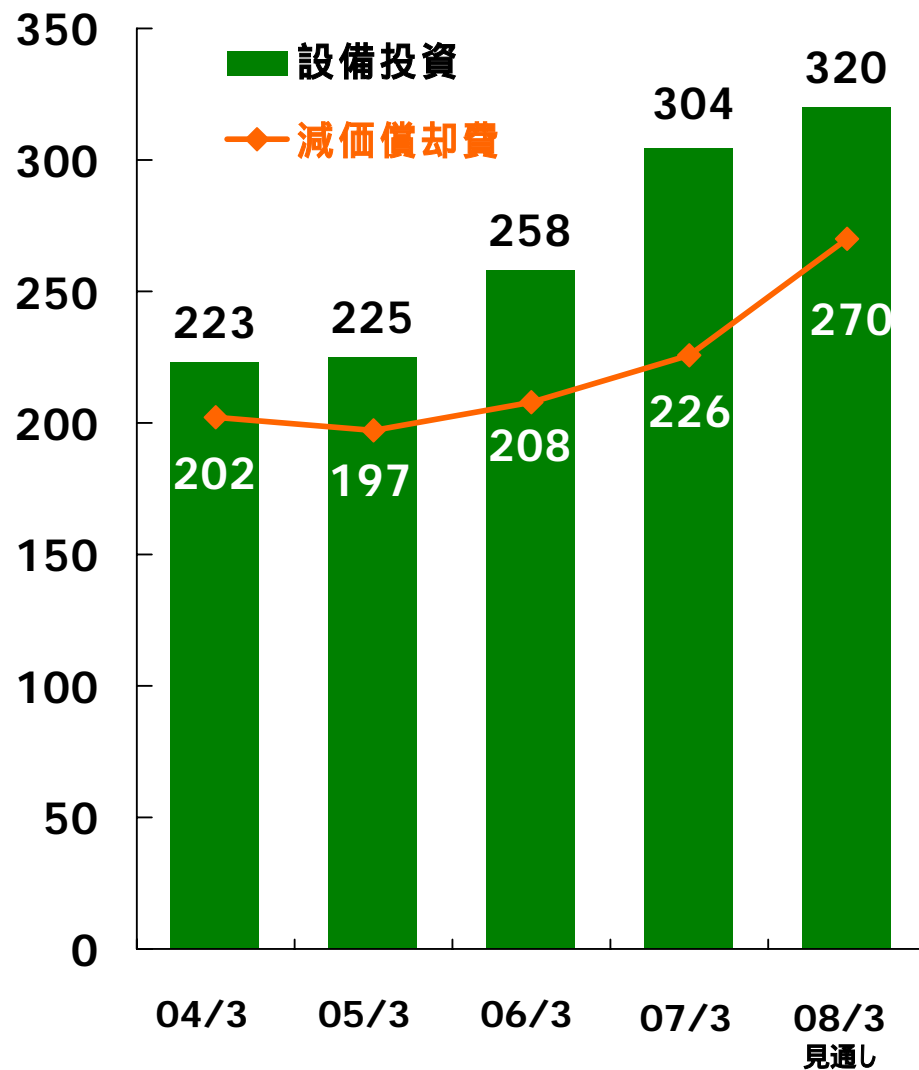


**新規参入した液晶フォトマスク基板の売上が拡大**

# 2008年3月期見通し

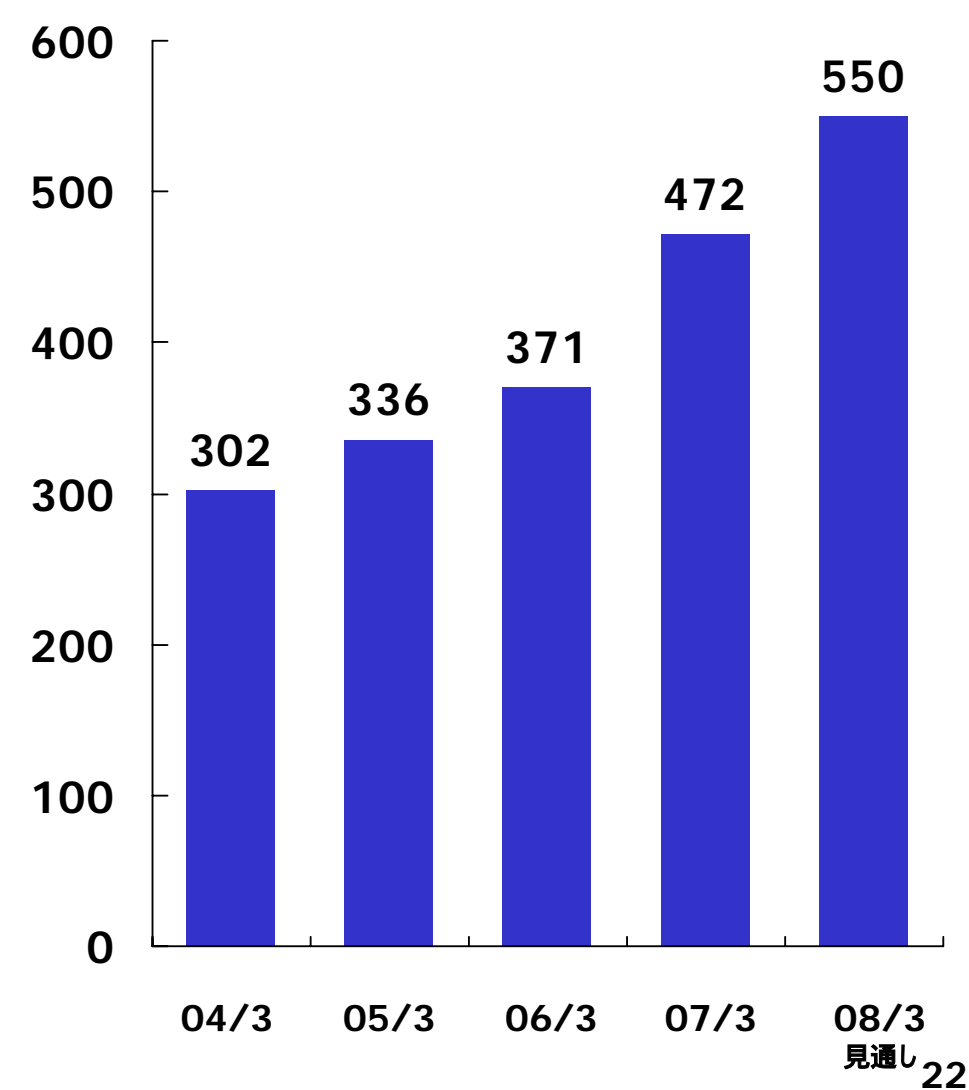
## 【設備投資・減価償却費】

単位: 億円

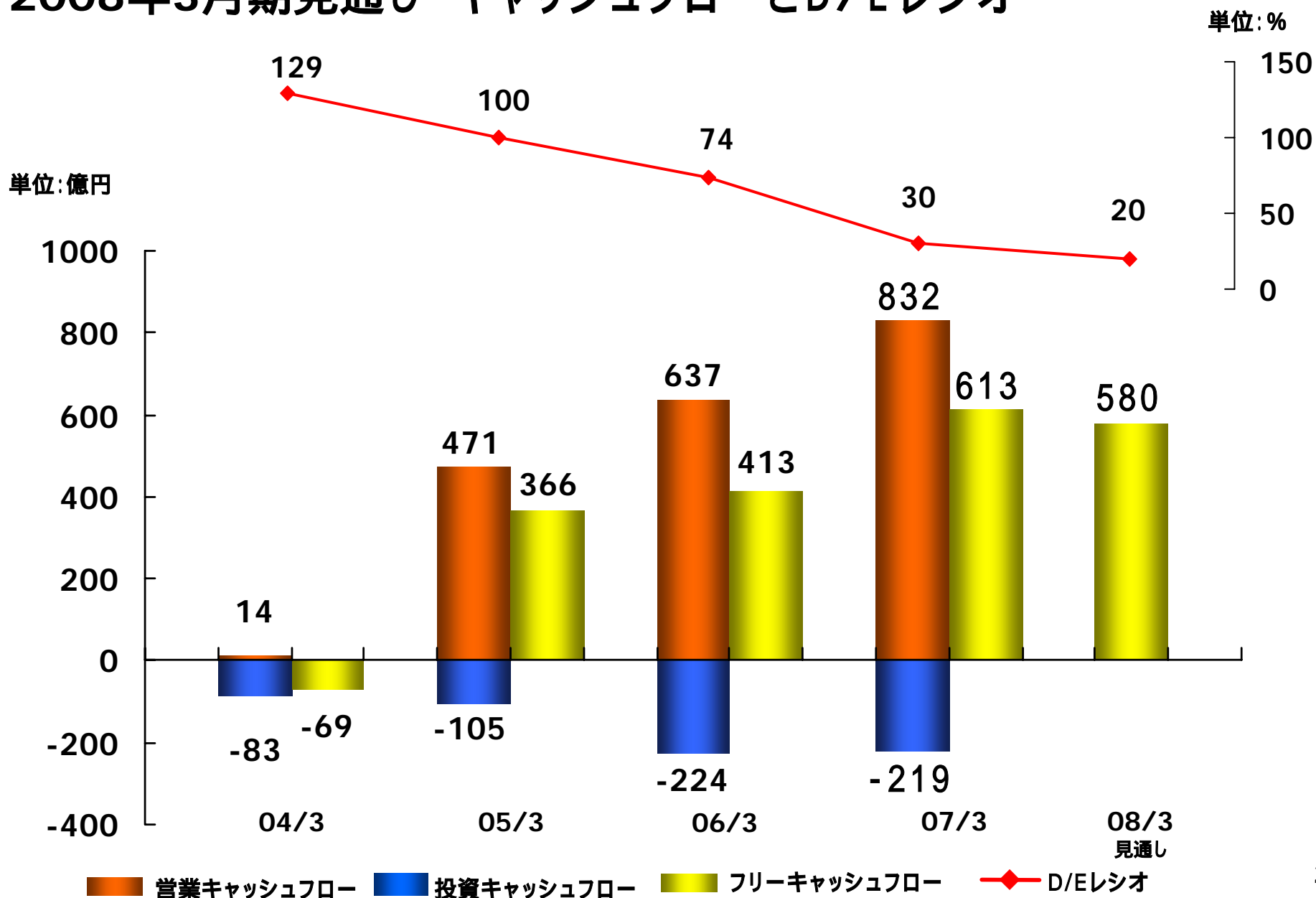


## 【研究開発費】

単位: 億円



# 2008年3月期見通し キャッシュフローとD/Eレシオ



## 2008年3月期見通し まとめ

**液晶露光装置は半減するが、将来の成長に向けての投資・経費を増やしつつ、前年度並の利益水準を確保**

**半導体露光装置の先端製品が、高い競争力により大幅に伸長（ArF 液浸/ドライ）**

**映像事業では、デジタル一眼レフの伸長とコンパクトタイプの競争力回復により、増収増益の見通し**





# Agenda

- ・ 2007年3月期の概況
- ・ 2008年3月期の見通し
- ・ **参考データ**

## 参考データ 為替の影響

### 2007年3月期 実績

	為替レート		影響額*	
	07年3月期 前提	07年3月期 実績	売上高	営業利益
USドル	115	118.05	+130億円	+8億円
ユーロ	150	157.33	+120億円	+12億円
合計			+250億円	+20億円

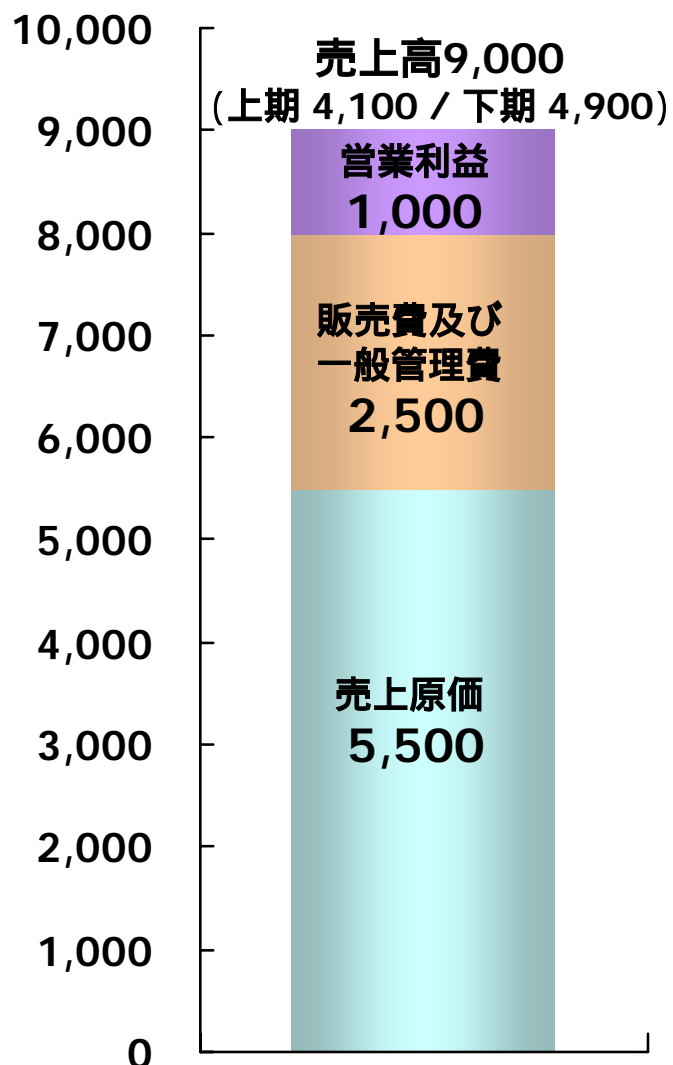
\*前回予想に対する影響額。

### 2008年3月期 見通し

	為替レート	1円の変動による影響額	
	08年3月期 前提	売上高	営業利益
USドル	115	約18億円	約9億円
ユーロ	150	約11億円	約8億円

## 参考データ 2008年3月期業績見通し

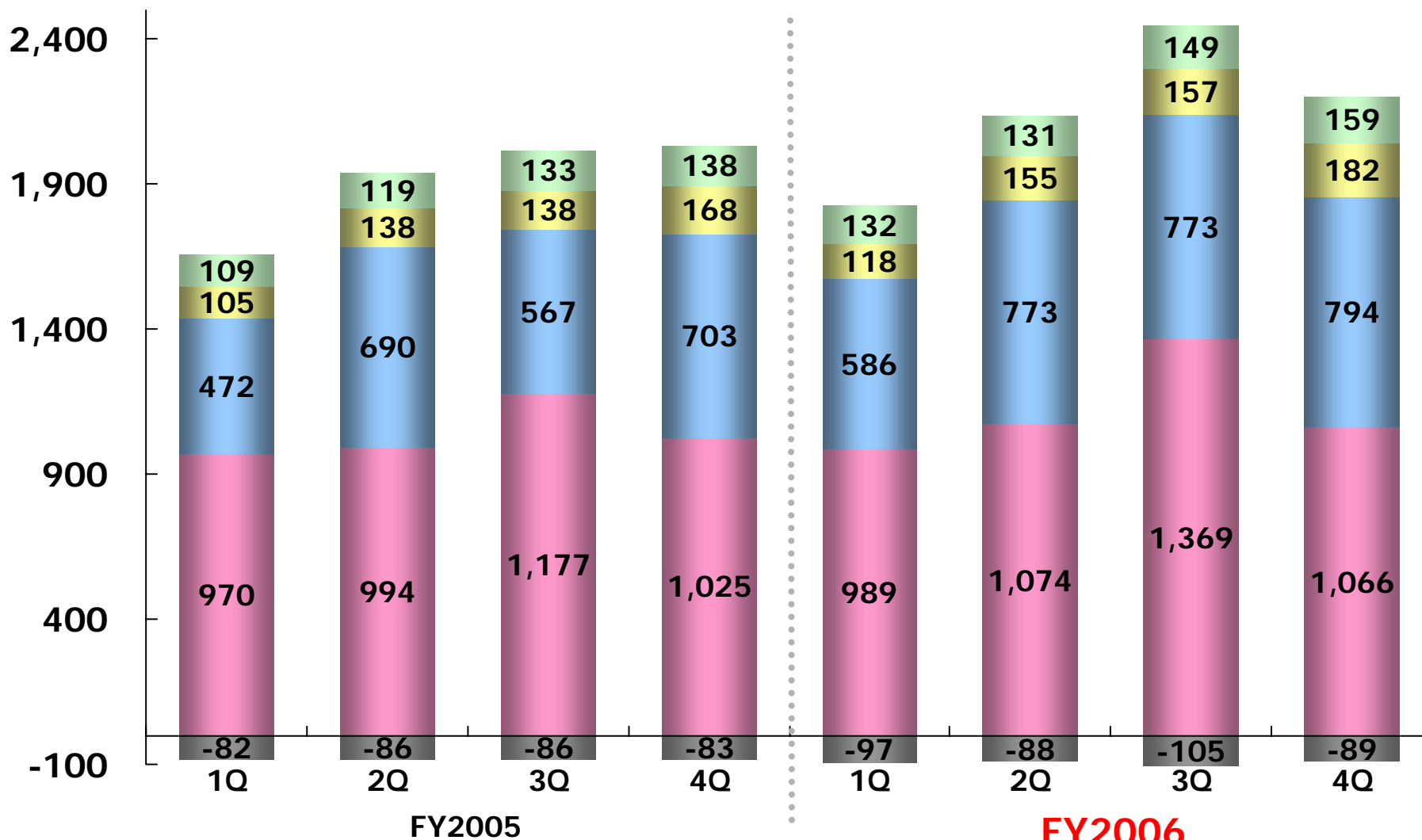
単位:億円



単位:億円		07年3月期 実績		08年3月期 見通し	
営業利益	上期	1,020	440	1,000	420
	下期		580		580
営業外収益		71		60	
営業外費用		195		160	
経常利益	上期	896	371	900	360
	下期		525		540
特別損益		-17		-10	
法人税等		330		340	
当期純利益	上期	548	232	550	210
	下期		316		340

# 参考データ 四半期セグメント別売上高推移

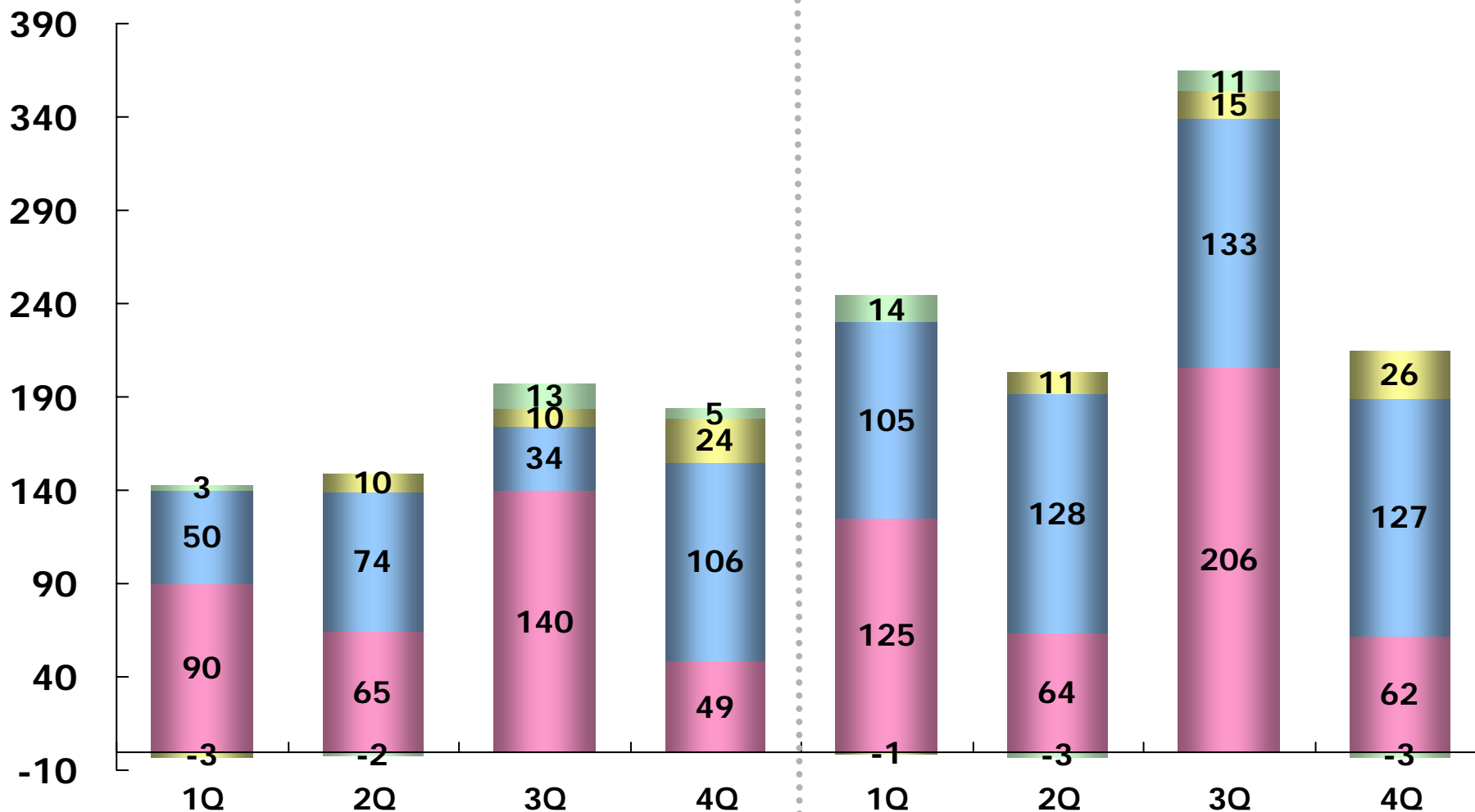
単位: 億円



映像カンパニー
  精機カンパニー
  インストルメンツカンパニー
  その他
  カンパニー間消去

# 参考データ 四半期セグメント別営業利益推移

単位: 億円



FY2005

FY2006

映像カンパニー
  精機カンパニー
  インストルメンツカンパニー
  その他

## 参考データ 経営指標

	05年3月期	06年3月期	07年3月期
ROE(%)	13.1	13.2	18.5
D/Eレシオ(%)	100	74	30
一株当たり 当期純利益(円)	65.2	78.2	146.4
一株当たり 純資産(円)	530.4	658.0	871.7



**NIKON CORPORATION**