



# 2008年3月期決算

2008年5月12日  
株式会社ニコン

※本資料で記述されている業績予想並びに将来予測は、現在における入手可能な情報に基づき当社が判断した内容であり、潜在的风险及び不確実性が含まれます。従いまして、様々な要因の変化によって、実際の業績は記述されている内容と大きく乖離する結果となる可能性があることをご承知おきください。



# 2008年3月期決算の概況と 2009年3月期の見通し



# Agenda

**I . 2008年3月期の概況**

II . 2009年3月期の見通し

III . 参考データ

## 2008年3月期 連結売上高・損益

単位:億円	07年3月期 実績	前回予想 (2/5)	08年3月期 実績	前回予想比	前年実績比
売上高	8,228	9,700	9,558	-142	+1,330
営業利益 <small>売上高比</small>	1,020 <small>12.4%</small>	1,330 <small>13.7%</small>	1,352 <small>14.1%</small>	+22	+332
経常利益 <small>売上高比</small>	896 <small>10.9%</small>	1,210 <small>12.5%</small>	1,201 <small>12.6%</small>	-9	+305
当期純利益 <small>売上高比</small>	548 <small>6.7%</small>	740 <small>7.6%</small>	755 <small>7.9%</small>	+15	+207
為替:ドル	118	114	114 (期末日レート:100)		
(円)ユーロ	157	161	162 (期末日レート:158)		

### 売上高・営業利益・経常利益・当期純利益すべて過去最高を更新

\* 前回予想とは2008年2月5日発表における予想です。

\* スライドで使用している数値はすべて億円未満は四捨五入してあります。

\* 為替レートは07年3月期まで期末日レートを使用しておりましたが、08年3月期より期中平均レートに変更しました。

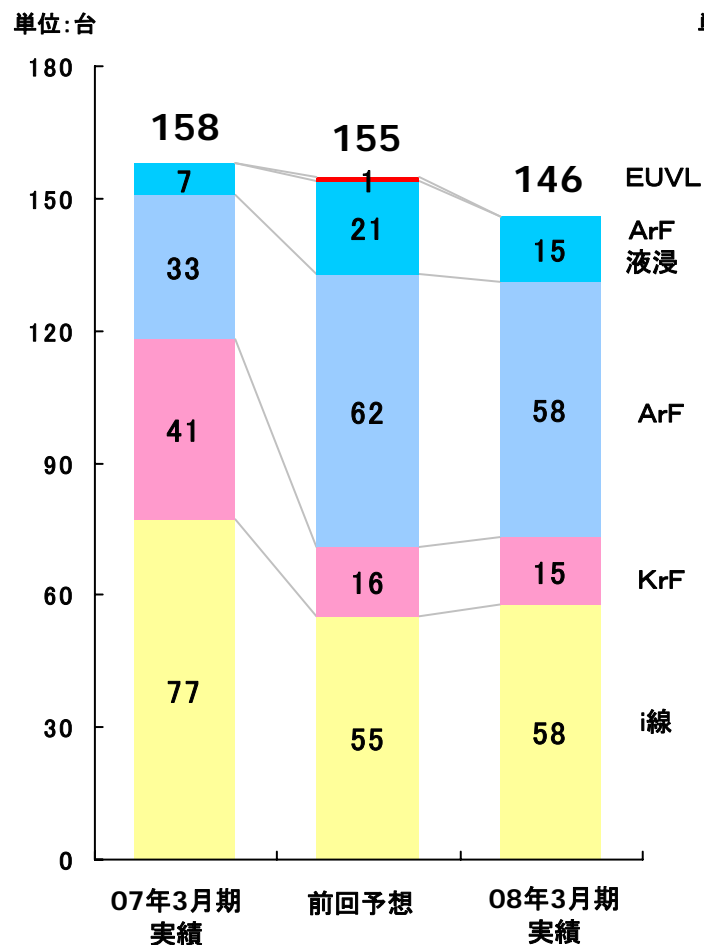
## 2008年3月期 精機カンパニー

	07年3月期 実績	上期 下期	前回予想 (2/5)	上期 下期	08年3月期 実績	上期 下期
<b>売上高</b> (外部顧客に対する売上高)	2,919億円	$\frac{1,355}{1,564}$	3,150億円	$\frac{1,404}{1,746}$	2,908億円	$\frac{1,404}{1,504}$
<b>営業利益</b> 売上高比	493億円 16.9%	$\frac{233}{260}$	450億円 14.3%	$\frac{213}{237}$	433億円 14.9%	$\frac{213}{220}$
半導体露光装置 新品/中古	158/22台	$\frac{77}{81} / \frac{8}{14}$	155/25台	$\frac{68}{87} / \frac{10}{15}$	146/18台	$\frac{68}{78} / \frac{10}{8}$
液晶露光装置	80台	$\frac{46}{34}$	42台	$\frac{24}{18}$	45台	$\frac{24}{21}$
半導体露光装置 市場規模CY06/07	571台		564台		564台	
液晶露光装置 市場規模CY06/07 (カラーフィルター用を除く)	125台程度		70台程度		70台程度	

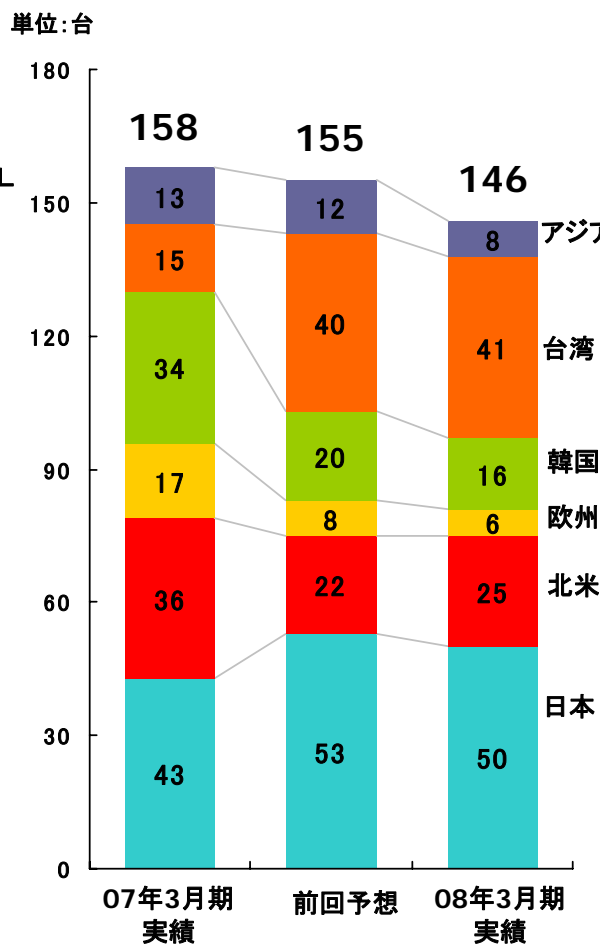
液晶露光装置は前期好調の反動で半減したが、ArF露光装置が大幅に伸び、精機全体で売上高横ばい、小幅の営業減益に留めた

# 2008年3月期 精機カンパニー

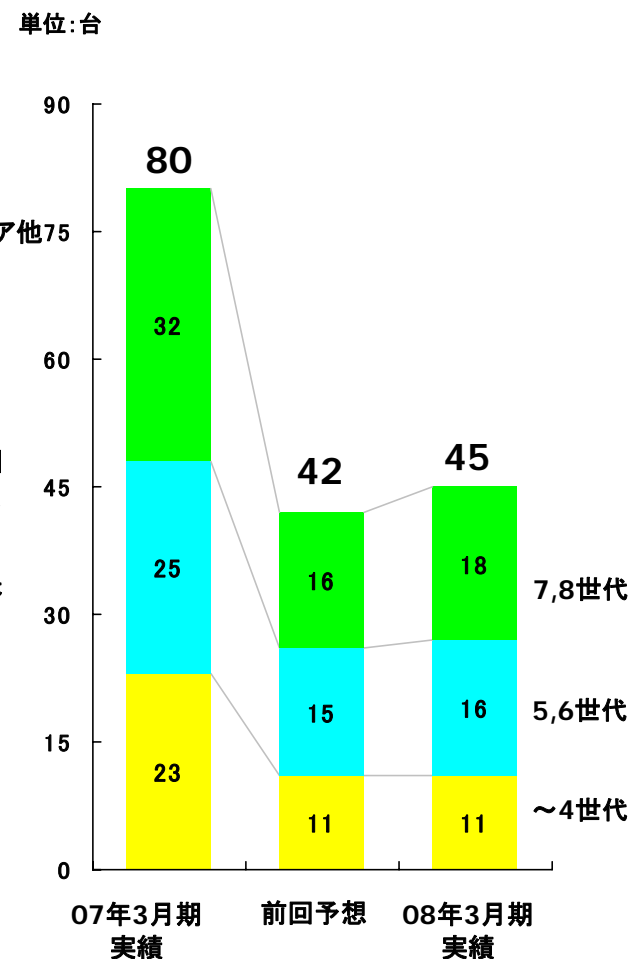
## 半導体露光装置 光源別販売台数



## 半導体露光装置 地域別販売台数



## 液晶露光装置 世代別販売台数



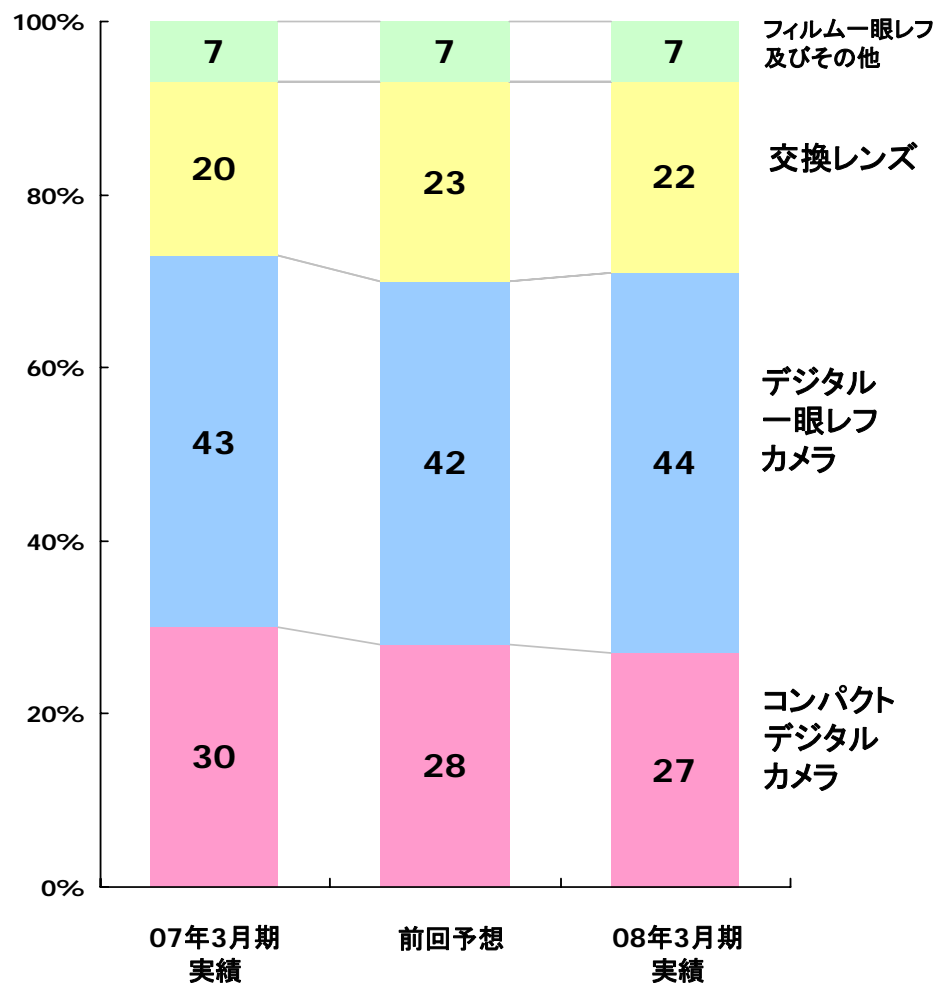
## 2008年3月期 映像カンパニー

	07年3月期 実績	上期 下期	前回予想 (2/5)	上期 下期	08年3月期 実績	上期 下期
<b>売上高</b> (外部顧客に対する売上高)	4,488億円	<u>2,058</u> 2,430	5,700億円	<u>2,703</u> 2,997	5,861億円	<u>2,703</u> 3,158
<b>営業利益</b> 売上高比	457億円 10.2%	<u>189</u> 268	800億円 14.0%	<u>388</u> 412	840億円 14.3%	<u>388</u> 452
デジタル一眼レフ カメラ	209万台	<u>86</u> 123	300万台	<u>147</u> 153	309万台	<u>147</u> 162
交換レンズ	264万本	<u>90</u> 174	430万本	<u>220</u> 210	445万本	<u>220</u> 225
コンパクトデジタル カメラ	592万台	<u>340</u> 252	830万台	<u>403</u> 427	855万台	<u>403</u> 452
デジタル一眼レフ カメラ市場規模	593万台		780万台		772万台	
交換レンズ市場規模	975万本		—		1,307万本	
コンパクトデジタル カメラ市場規模	7,554万台		9,500万台		9,857万台	

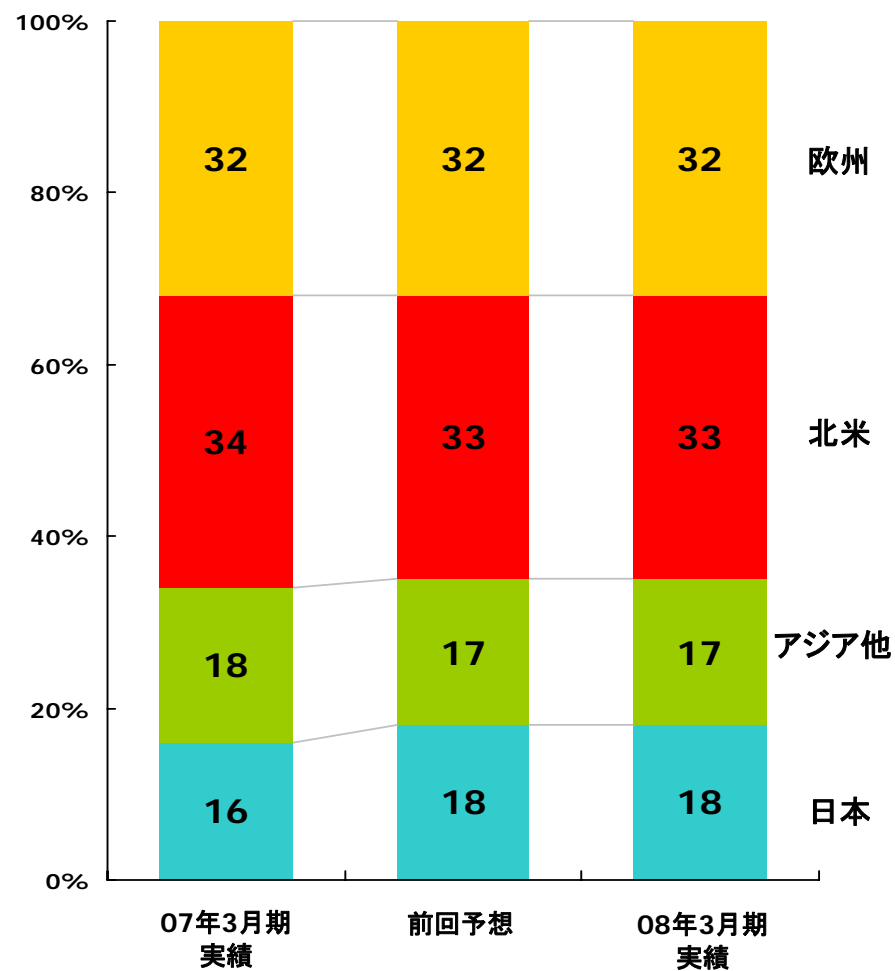
全ての製品群が大きく伸長し、売上高・営業利益ともに過去最高を更新

# 2008年3月期 映像カンパニー

## 出荷金額の製品別構成比



## 出荷金額の地域別構成比

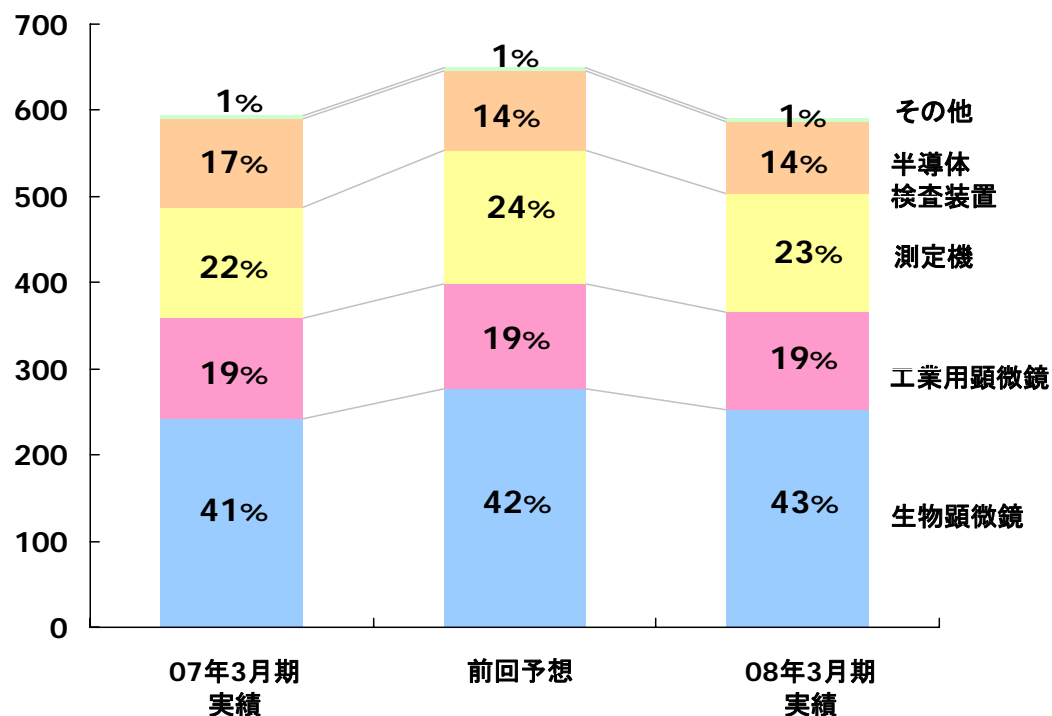




# 2008年3月期 インストルメンツカンパニー

	07年3月期 実績	上期 下期	前回予想 (2/5)	上期 下期	08年3月期 実績	上期 下期
<b>売上高</b> (外部顧客に対する売上高)	593億円	$\frac{264}{329}$	650億円	$\frac{263}{387}$	590億円	$\frac{263}{327}$
<b>営業利益</b> 売上高比	51億円 8.6%	$\frac{10}{41}$	60億円 9.2%	$\frac{9}{51}$	41億円 6.9%	$\frac{9}{32}$

単位: 億円

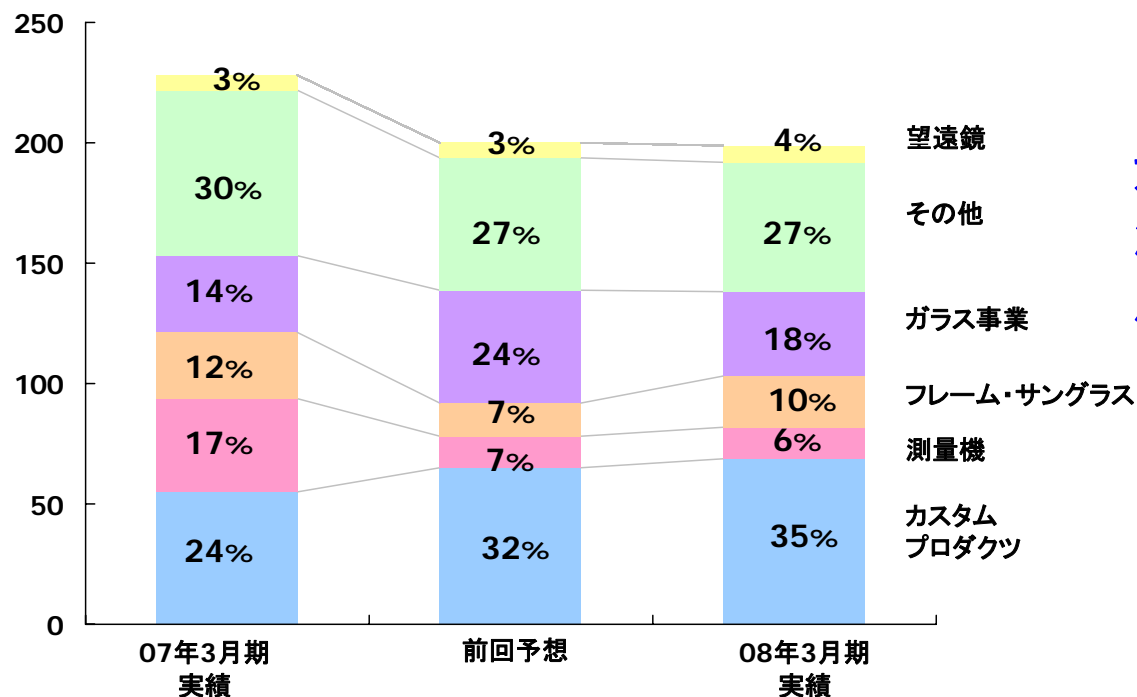


生物顕微鏡と測定機は伸びたが、  
工業用顕微鏡と半導体検査装置は  
設備投資抑制により不振

## 2008年3月期 その他事業

	07年3月期 実績	上期 下期	前回予想 (2/5)	上期 下期	08年3月期 実績	上期 下期
<b>売上高</b> (外部顧客に対する売上高)	228億円	$\frac{96}{132}$	200億円	$\frac{89}{111}$	198億円	$\frac{89}{109}$
<b>営業利益</b> 売上高比	21億円 9.2%	$\frac{11}{10}$	20億円 10.0%	$\frac{25}{-5}$	36億円 18.2%	$\frac{25}{11}$

単位: 億円

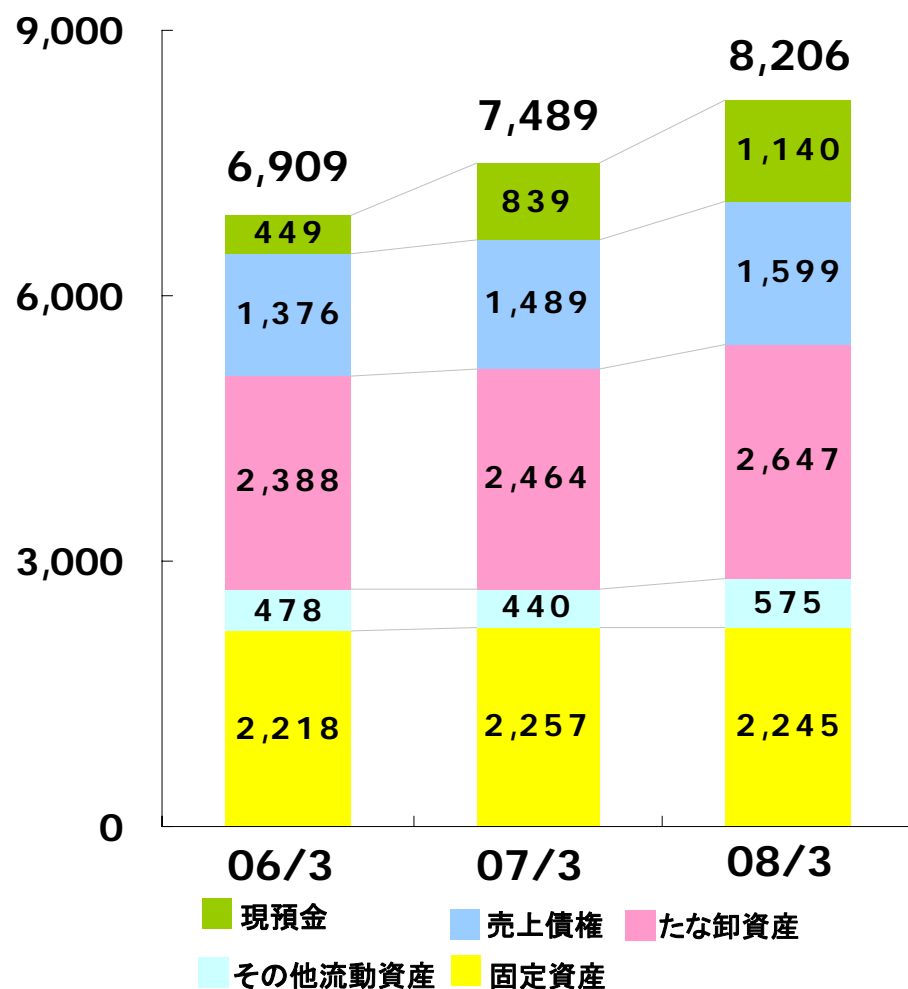


ガラス事業では、自社研磨の  
液晶フォトマスク基板を本格的に  
販売開始

# 2008年3月期 B/S内訳

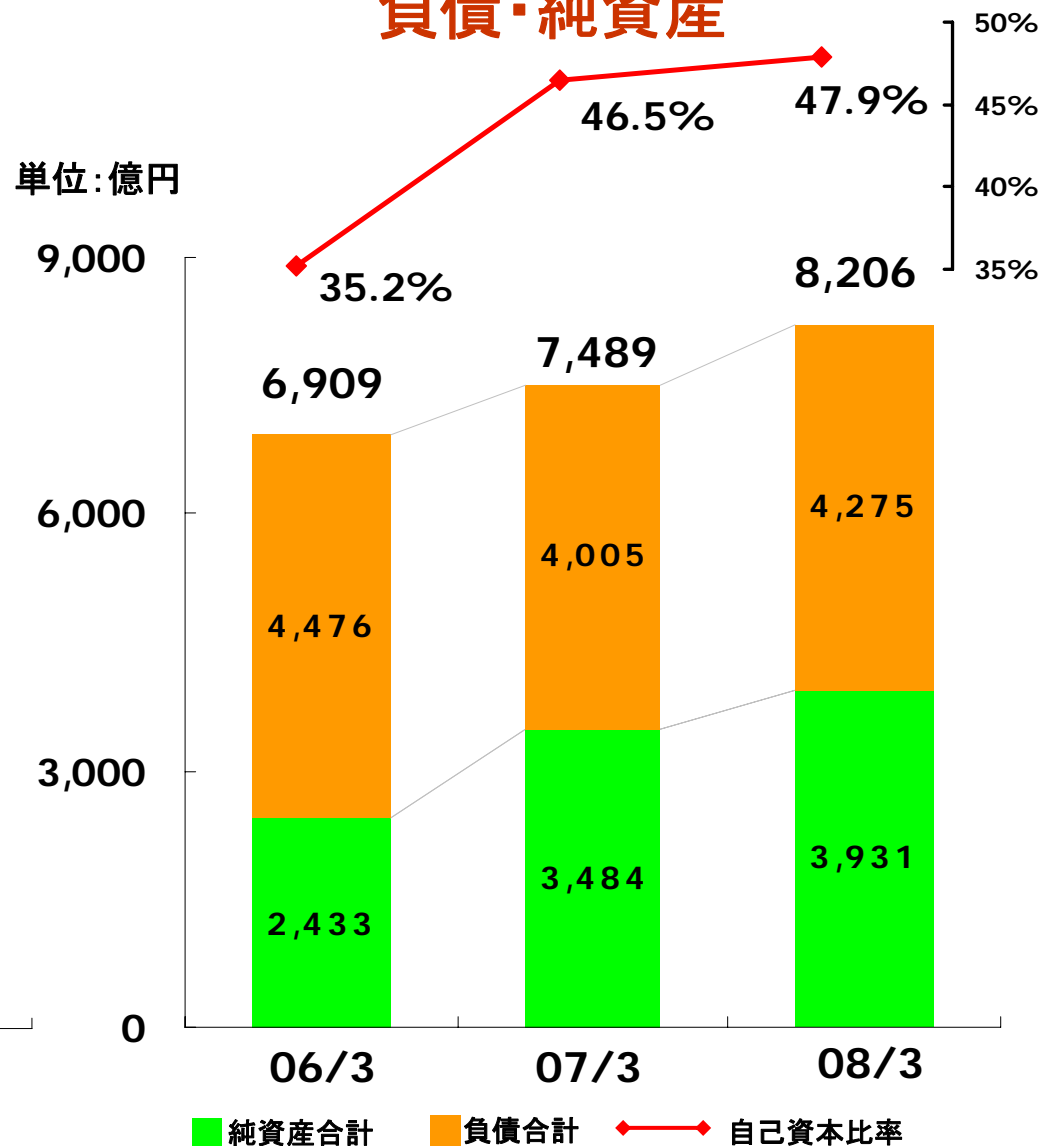
## 資産

単位: 億円



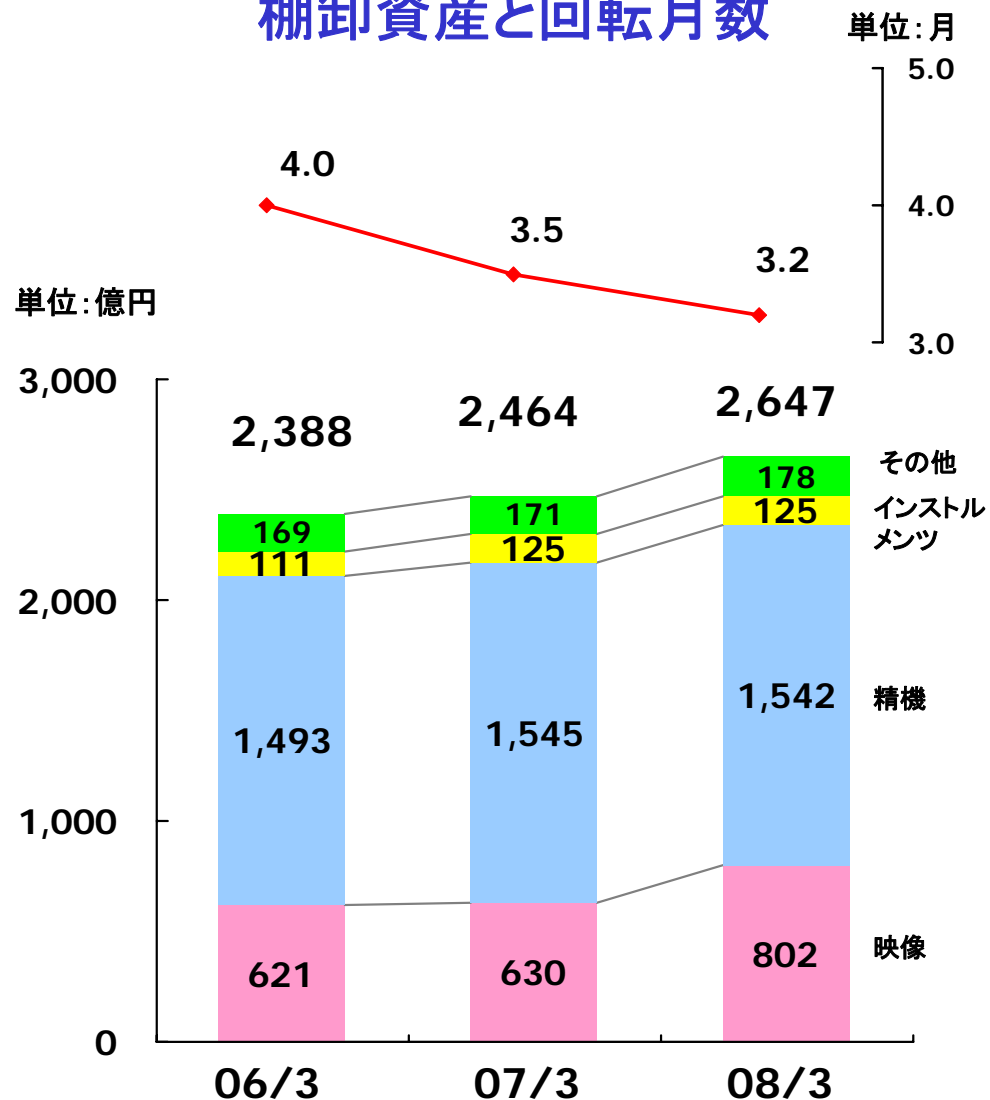
## 負債・純資産

単位: 億円

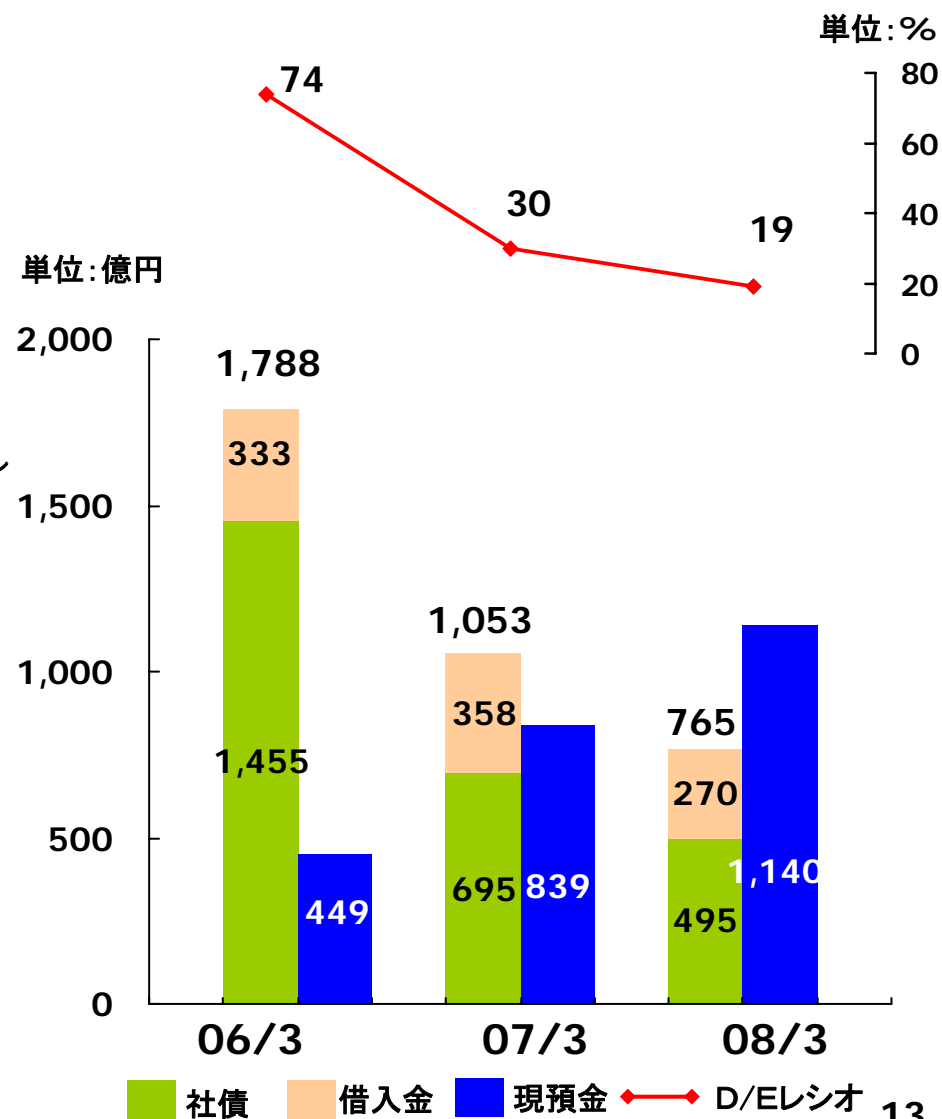


# 2008年3月期

## 棚卸資産と回転月数



## 有利子負債・現預金・D/Eレシオ



## 2008年3月期 まとめ

売上高は5期連続、営業利益・経常利益は3期連続、  
当期純利益は4期連続で過去最高を更新

有利子負債を765億円まで圧縮し、ネットキャッシュ  
375億円を確保

期末配当金は13.5円、年間配当金は25円（7円増配）



# Agenda

I. 2008年3月期の概況

II. 2009年3月期の見通し

III. 参考データ

## 2009年3月期見通し 連結売上高・損益

単位: 億円	08年3月期 実績	09年3月期 見通し	前年実績比
売上高	9,558	9,800	+242
営業利益 <small>売上高比</small>	1,352 14.1%	1,300 13.3%	-52
経常利益 <small>売上高比</small>	1,201 12.6%	1,250 12.8%	+49
当期純利益 <small>売上高比</small>	755 7.9%	780 8.0%	+25
為替: ドル	114	100	
(円) ユーロ	162	155	

市場環境は厳しさを増すが、製品競争力の向上とコストダウンの推進により、増収増益を目指す

## 2009年3月期見通し 精機カンパニー

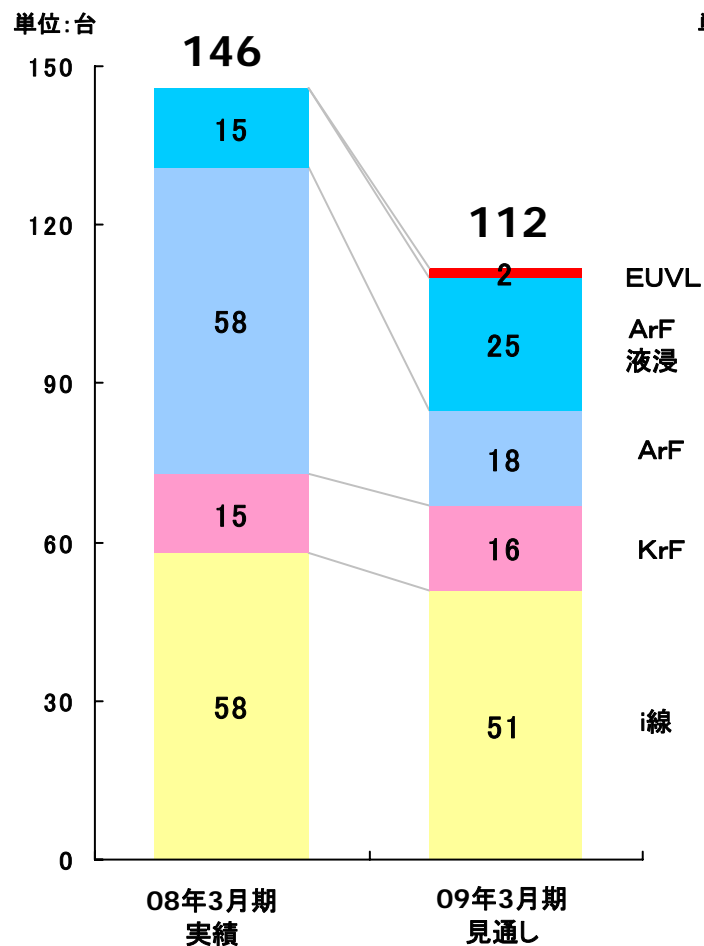
	08年3月期 実績	上期 下期	09年3月期 見通し	上期 下期
<b>売上高</b> (外部顧客に対する売上高)	2,908億円	<u>1,404</u> 1,504	2,900億円	<u>1,200</u> 1,700
<b>営業利益</b> 売上高比	433億円 14.9%	<u>213</u> 220	440億円 15.2%	<u>150</u> 290
半導体露光装置 新品/中古	146/18台	<u>68/10</u> 78/ 8	112/20台	<u>38/ 8</u> 74/12
液晶露光装置	45台	<u>24</u> 21	68台	<u>41</u> 27
半導体露光装置 市場規模CY07/08	564台		400台程度	
液晶露光装置 市場規模CY07/08 (カラーフィルター用を除く)	70台程度		110台程度	

前年度と反対に半導体露光装置が落ちるが、液晶露光装置が大幅に伸長し、前年度並みの収益水準を確保

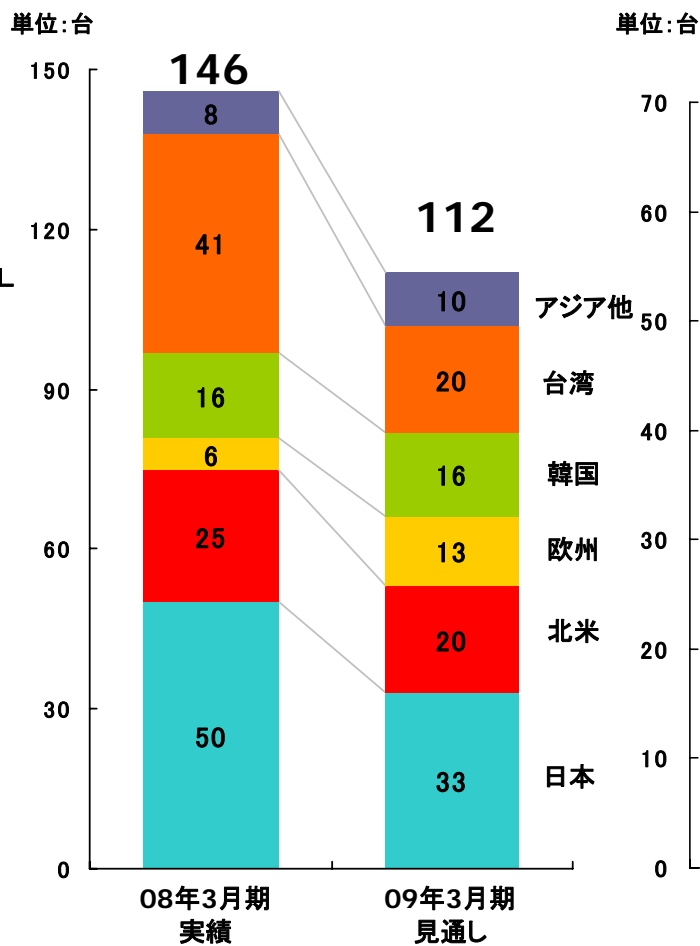


# 2009年3月期見通し 精機カンパニー

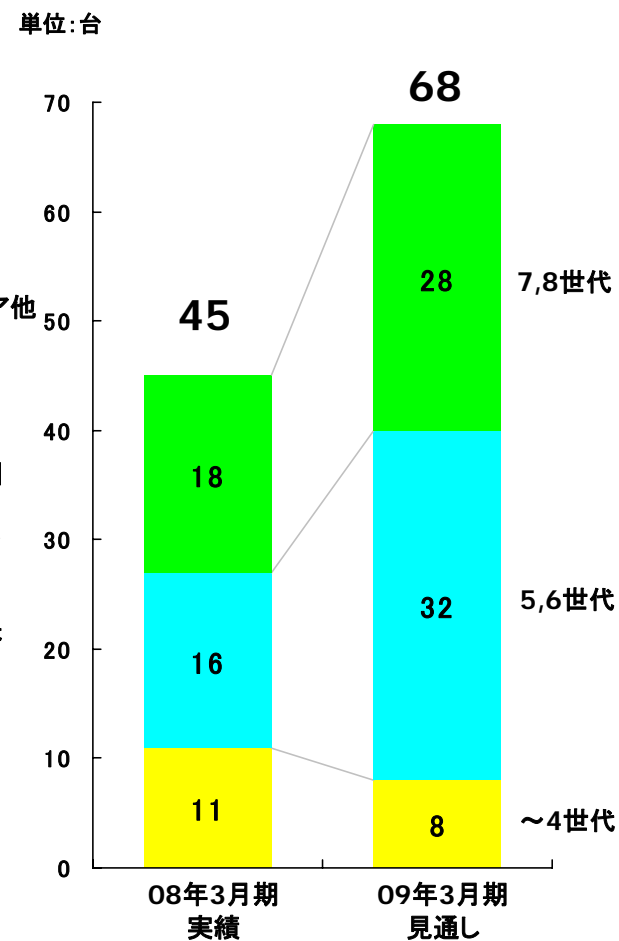
## 半導体露光装置 光源別販売台数



## 半導体露光装置 地域別販売台数



## 液晶露光装置 世代別販売台数



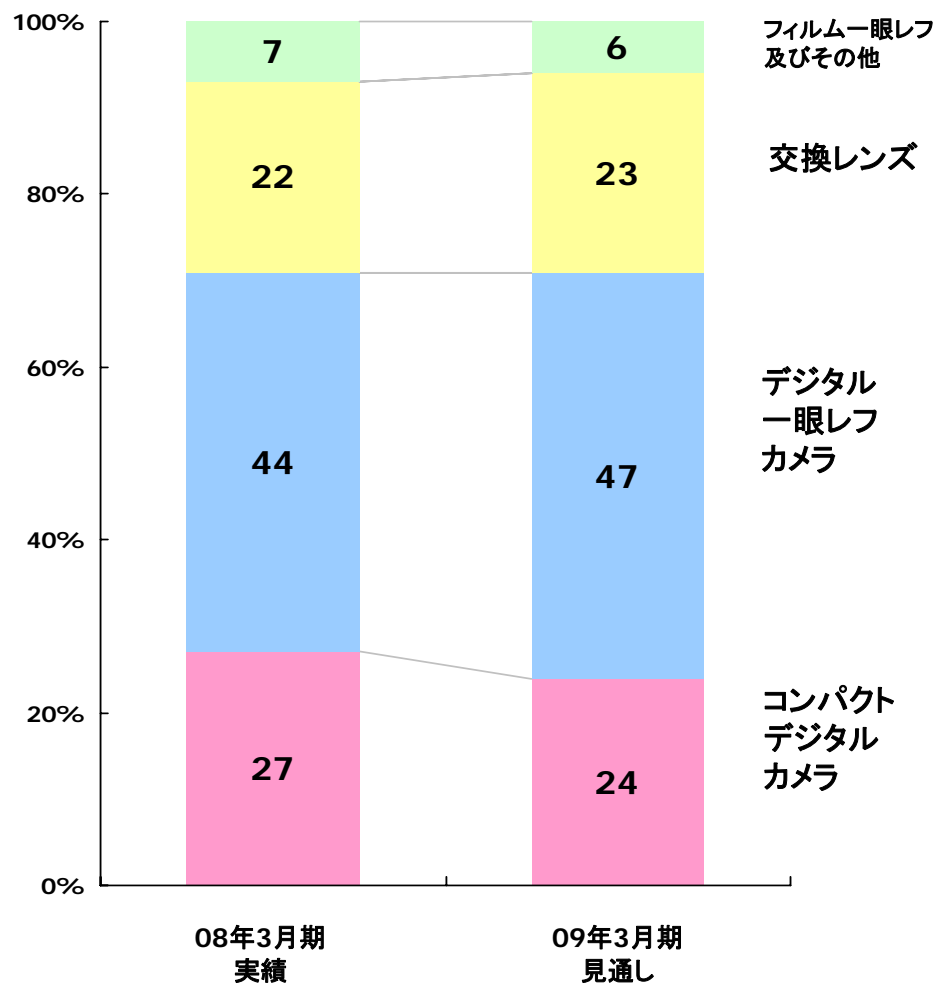
## 2009年3月期見通し 映像カンパニー

	08年3月期 実績	上期 下期	09年3月期 見通し	上期 下期
<b>売上高</b> (外部顧客に対する売上高)	5,861億円	<u>2,703</u> 3,158	6,200億円	<u>2,900</u> 3,300
<b>営業利益</b> 売上高比	840億円 14.3%	<u>388</u> 452	800億円 12.9%	<u>330</u> 470
デジタル一眼レフ カメラ	309万台	<u>147</u> 162	330万台	<u>160</u> 170
交換レンズ	445万本	<u>220</u> 225	470万本	<u>230</u> 240
コンパクトデジタル カメラ	855万台	<u>403</u> 452	930万台	<u>440</u> 490
デジタル一眼レフ カメラ市場規模	772万台		880万台	
交換レンズ市場規模	1,307万本		1,500万本	
コンパクトデジタル カメラ市場規模	9,857万台		12,000万台	

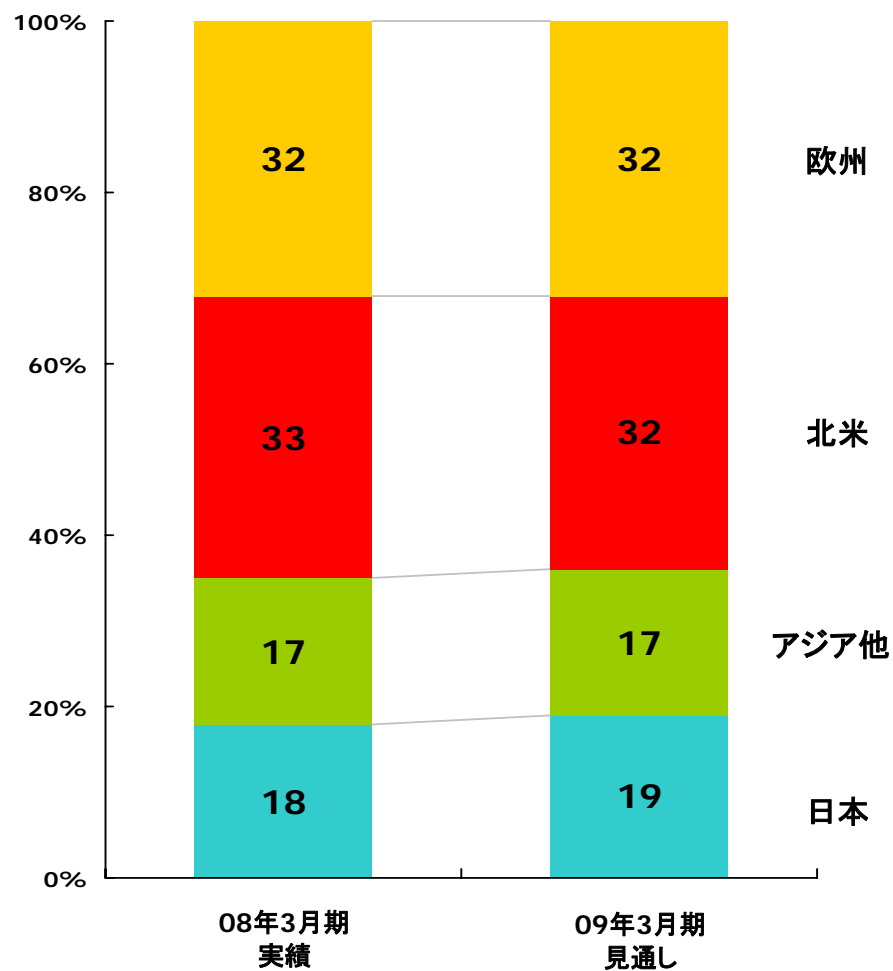
消費減速・円高が予想されるなか、市場をリードする優れた製品を投入し、ものづくり強化により一層のコストダウンを推進

# 2009年3月期見通し 映像カンパニー

## 出荷金額の製品別構成比



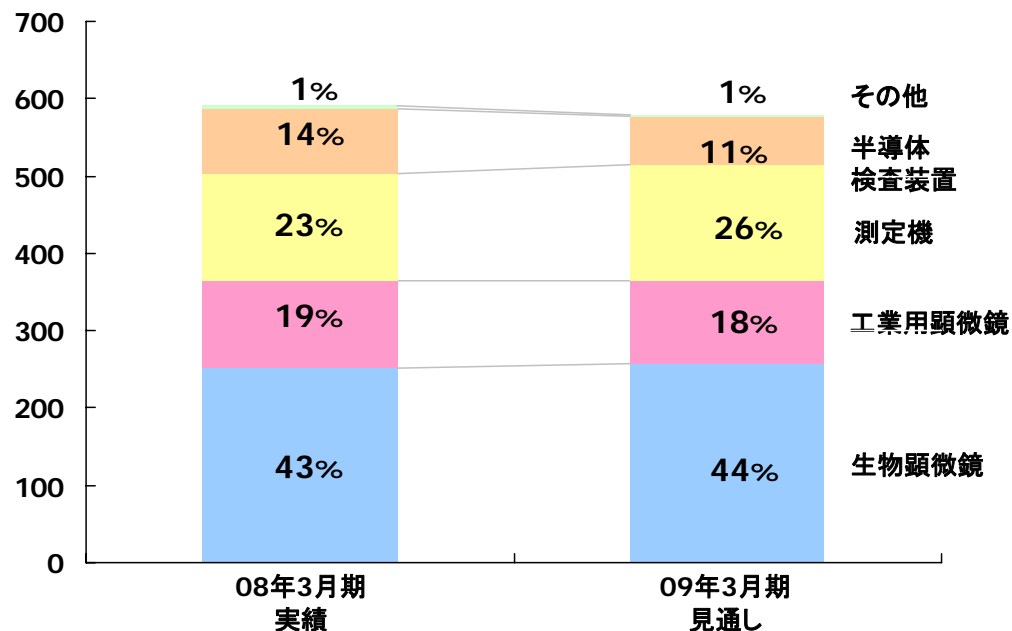
## 出荷金額の地域別構成比



# 2009年3月期見通し インストルメンツカンパニー

	08年3月期 実績	上期 下期	09年3月期 見通し	上期 下期
<b>売上高</b> (外部顧客に対する売上高)	590億円	$\frac{263}{327}$	580億円	$\frac{240}{340}$
<b>営業利益</b> 売上高比	41億円 6.9%	$\frac{9}{32}$	40億円 6.9%	$\frac{5}{35}$

単位:億円

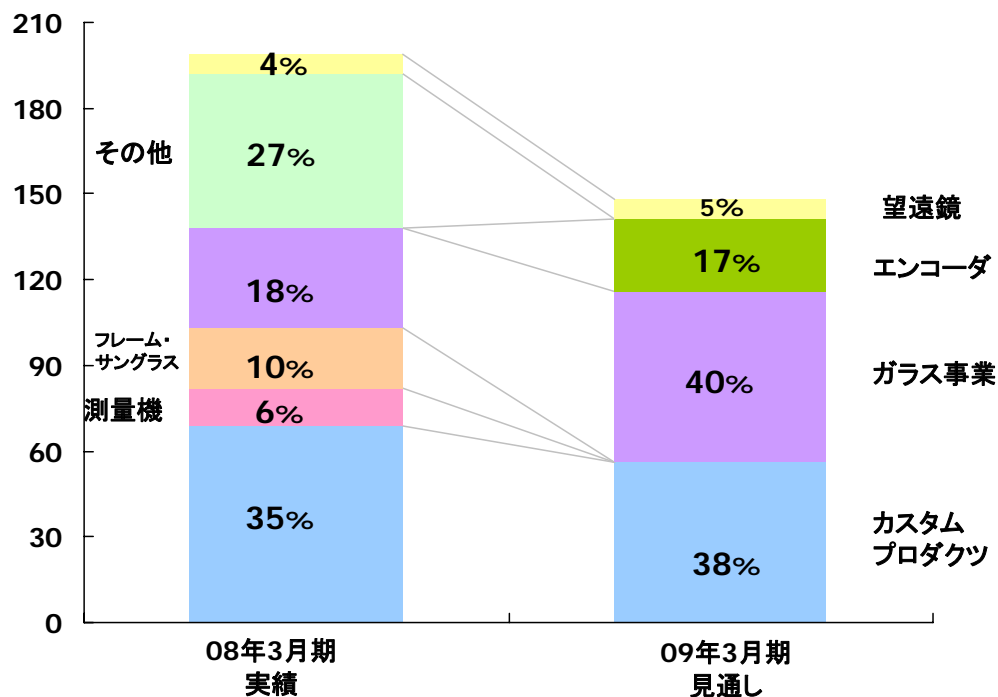


半導体検査装置が大きく設備投資抑制の影響を受けるが、生物顕微鏡や測定機の新製品が寄与して、前年度並みの利益を確保

## 2009年3月期見通し その他事業

	08年3月期 実績	上期 下期	09年3月期 見通し	上期 下期
<b>売上高</b> (外部顧客に対する売上高)	198億円	$\frac{89}{109}$	120億円	$\frac{60}{60}$
<b>営業利益</b> 売上高比	36億円 18.2%	$\frac{25}{11}$	20億円 16.7%	$\frac{15}{5}$

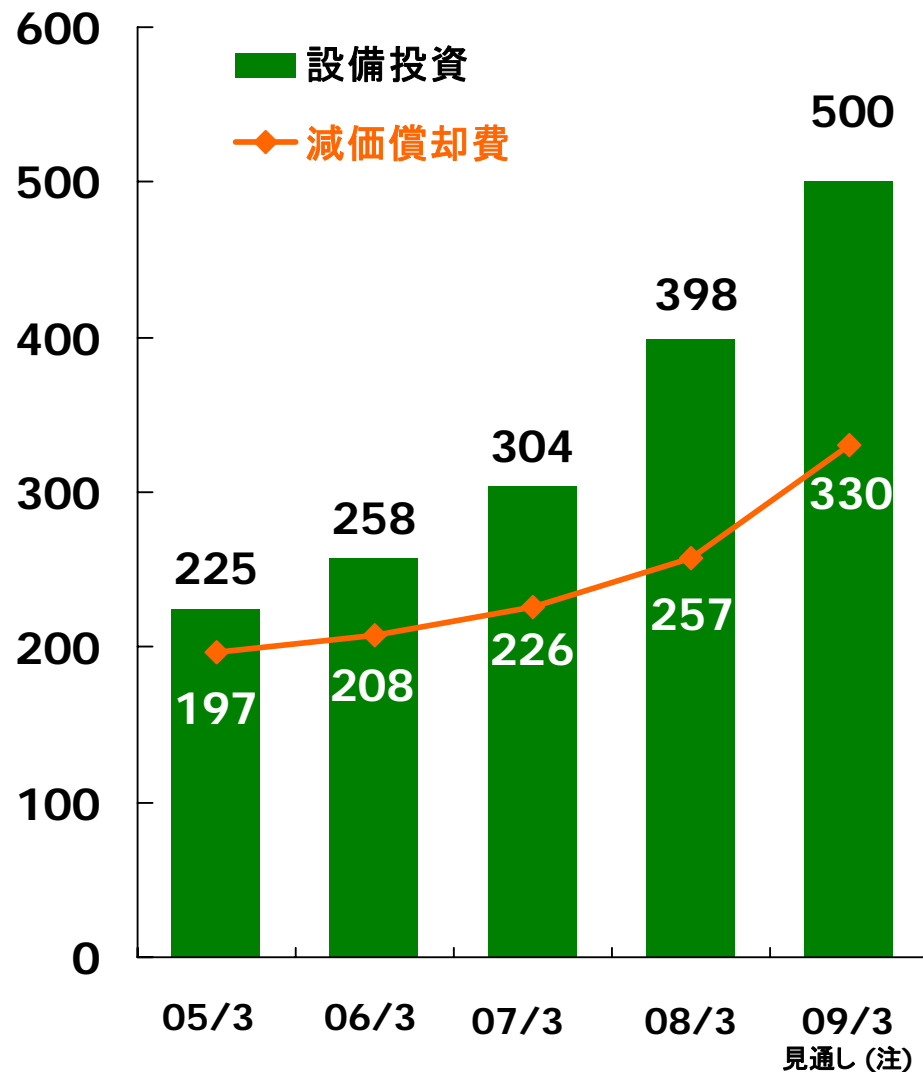
単位:億円



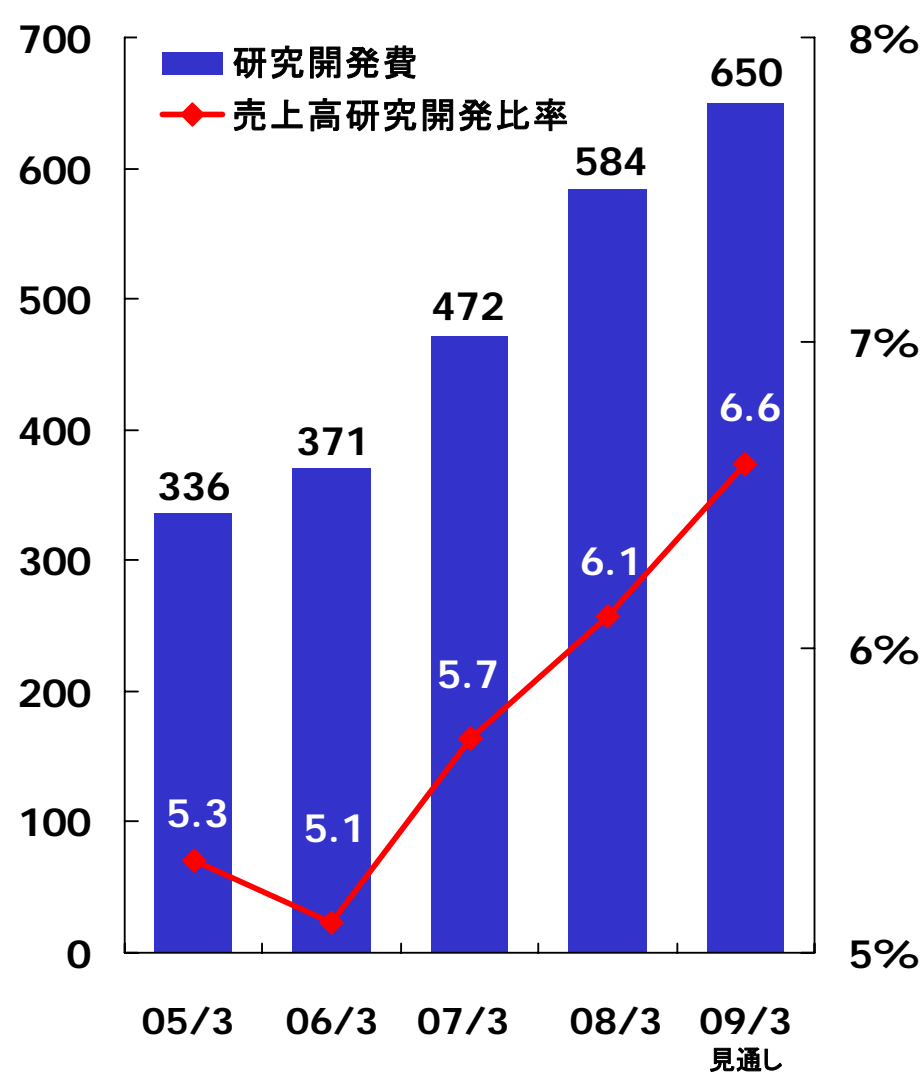
新規事業のガラス事業とエンコーダの売上が拡大

# 2009年3月期見通し

単位:億円 【設備投資・減価償却費】



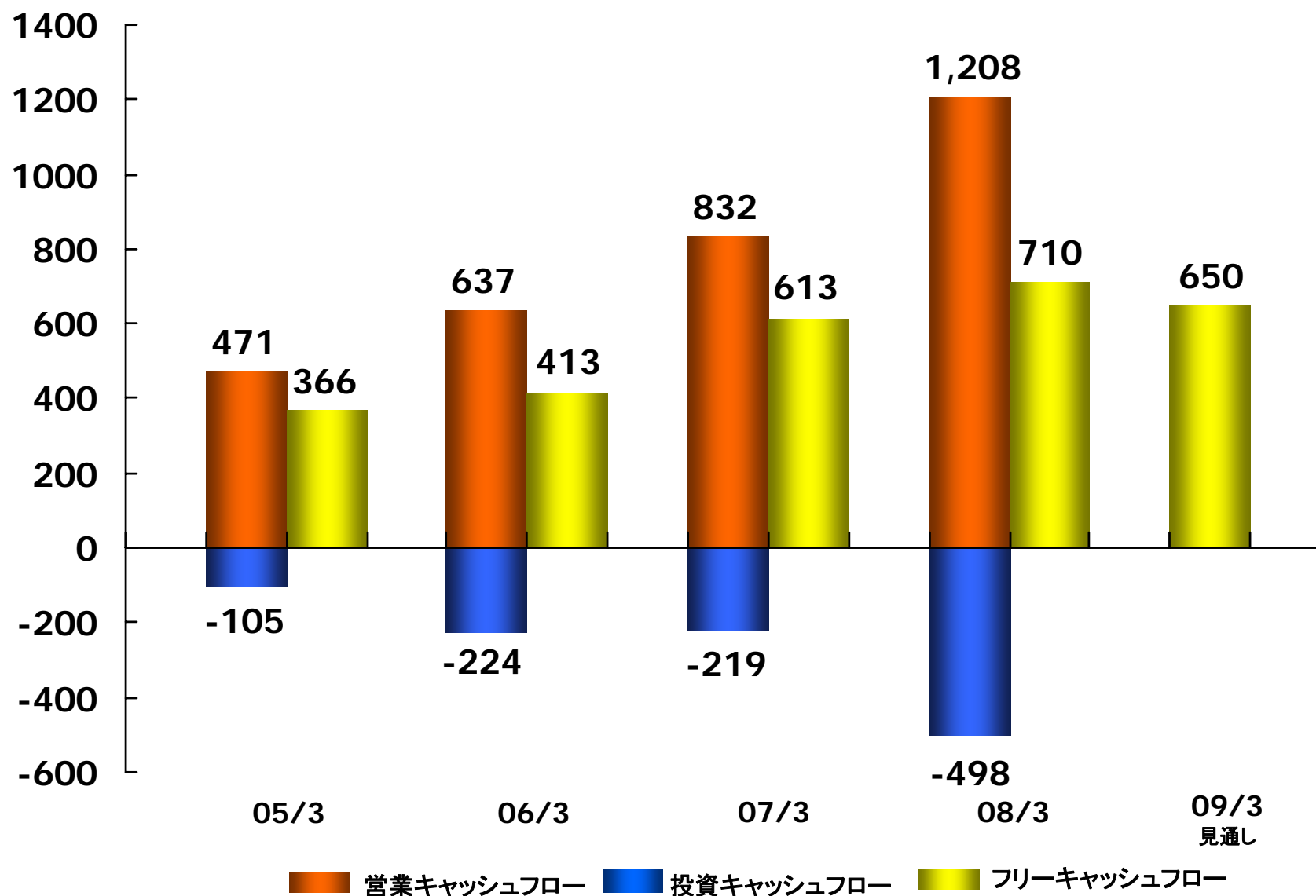
単位:億円 【研究開発費】



注) 09/3見通しには、リース会計基準の変更に伴うリース資産の取得額を含む。

## 2009年3月期見通し キャッシュフロー

単位: 億円



## 2009年3月期見通し まとめ

市場環境は厳しさを増すが、増収増益を目指す

「期待を超える」新製品・サービスを提供し、  
「ものづくり」革新によるコストダウンと  
営業力強化を推進

激変する経営環境に対し、  
危機感を持って事業・組織を運営（荒天準備）

株主還元を拡充し、自己株式の機動的な取得も実施  
総還元性向25%以上を当面の目標に





# Agenda

I. 2008年3月期の概況

II. 2009年3月期の見通し

III. 参考データ

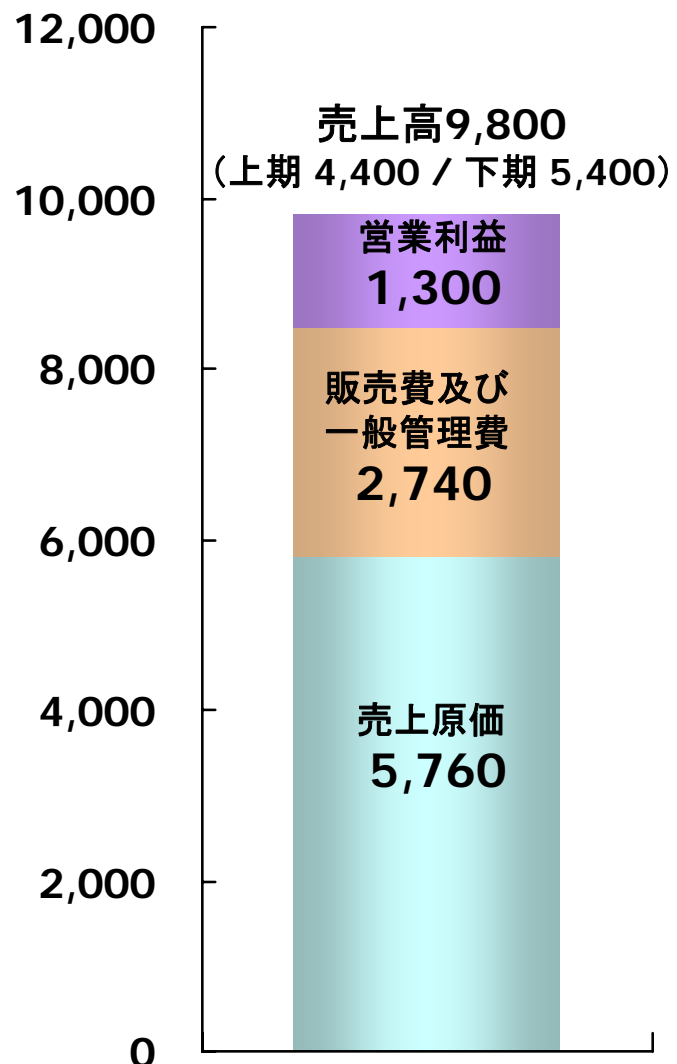
## 参考データ 為替の影響

2009年3月期  
見通し

	為替レート	1円の変動による影響額	
	09年3月期 前提	売上高	営業利益
USドル	100	約24億円	約8億円
ユーロ	155	約13億円	約10億円

## 参考データ 2009年3月期業績見通し

単位:億円



単位:億円		08年3月期 実績		09年3月期 見通し	
		上期	下期	上期	下期
営業利益	上期	1,352	633	1,300	500
	下期		719		800
営業外収益		82		40	
営業外費用		232		90	
経常利益	上期	1,201	589	1,250	480
	下期		612		770
特別損益		-34		-10	
法人税等		412		460	
当期純利益	上期	755	344	780	290
	下期		411		490

# 参考データ 四半期セグメント別売上高推移

単位: 億円

3,000

2,000

1,000

0

1Q

2Q

3Q

4Q

1Q

2Q

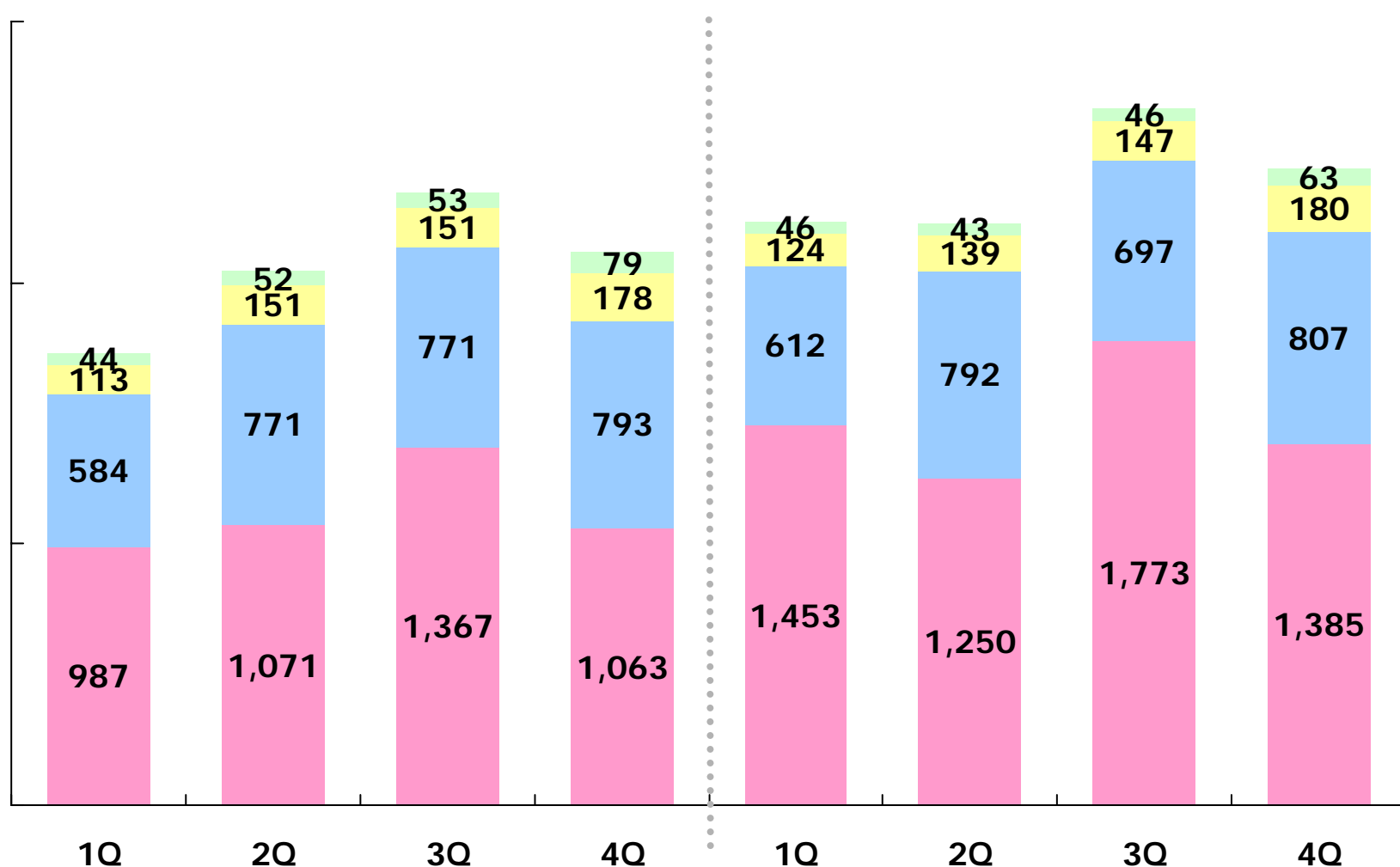
3Q

4Q

2007年3月期

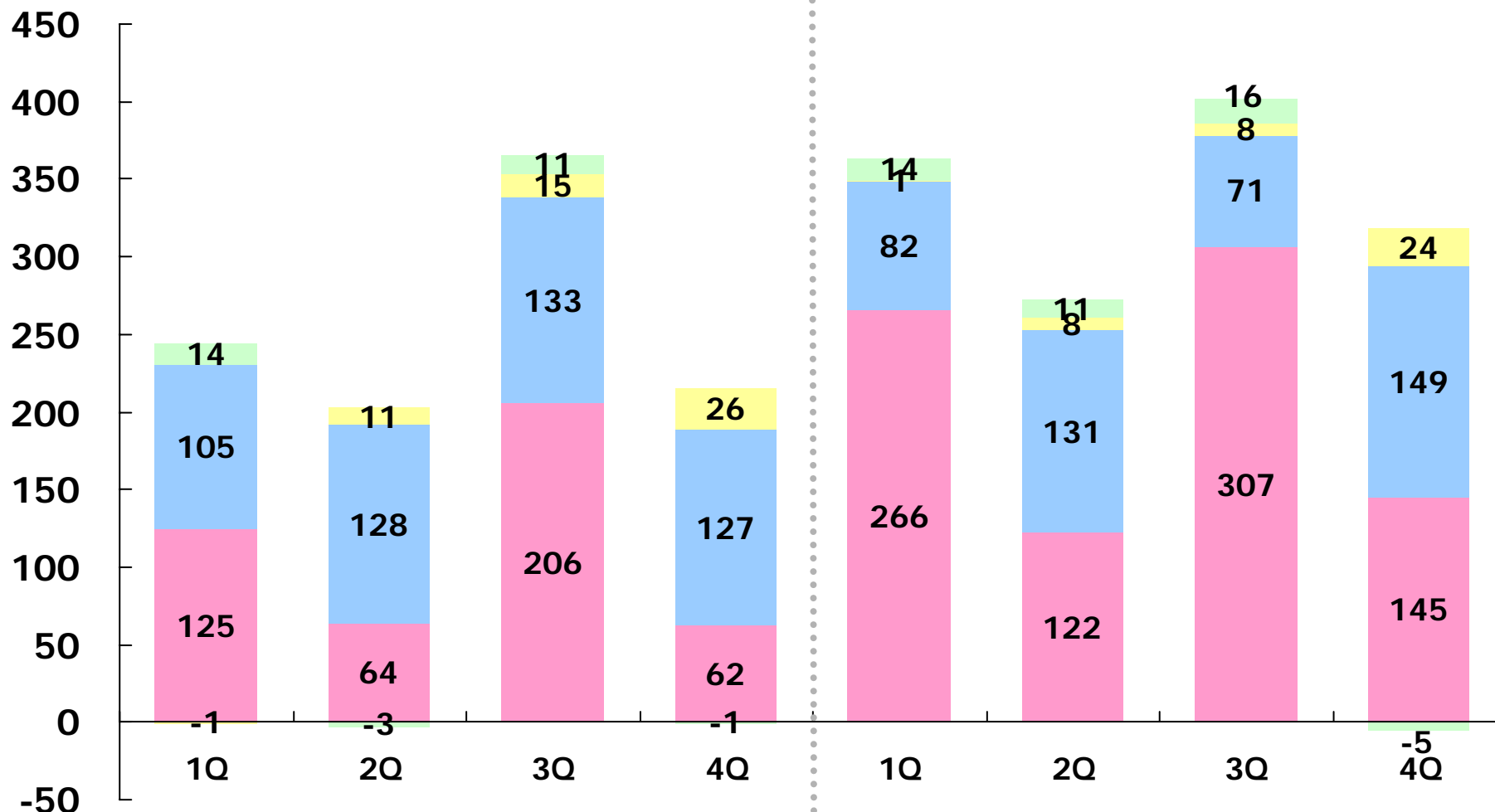
2008年3月期

映像カンパニー 精機カンパニー インストルメンツカンパニー その他



# 参考データ 四半期セグメント別営業利益推移

単位: 億円



2007年3月期

2008年3月期

映像カンパニー
  精機カンパニー
  インストルメンツカンパニー
  その他



**NIKON CORPORATION**