




2010年3月期 第2四半期決算説明会

2009年11月5日
株式会社ニコン

※本資料で記述されている業績予想並びに将来予測は、現在における入手可能な情報に基づき当社が判断した内容であり、潜在的风险及び不確実性が含まれます。従いまして、様々な要因の変化によって、実際の業績は記述されている内容と大きく乖離する結果となる可能性があることをご承知おきください。

Agenda

- I. 2010年3月期 上期の概況
 - II. 2010年3月期の見通し
 - III. 参考データ
- 

2010年3月期 上期 連結売上高・損益



単位: 億円	09年3月期 上期実績	前回予想 (8/5)	10年3月期 上期実績	前上期実績比	前回予想比
売上高 <small>増減</small>	4,871	3,400	3,681	▲1,190 <small>-24.4%</small>	+281 <small>+8.3%</small>
営業利益 <small>売上高比/増減</small>	541 <small>11.1%</small>	▲320 <small>-%</small>	▲195 <small>-%</small>	▲736 <small>-%</small>	+125 <small>-%</small>
経常利益	531 <small>10.9%</small>	▲360 <small>-%</small>	▲223 <small>-%</small>	▲754 <small>-%</small>	+137 <small>-%</small>
当期純利益	336 <small>6.9%</small>	▲290 <small>-%</small>	▲177 <small>-%</small>	▲513 <small>-%</small>	+113 <small>-%</small>
USドル	106円	96円	96円	売上高への影響額 ▲491億円 +39億円 営業利益への影響額 ▲262億円 +13億円	
ユーロ	163円	129円	133円		

前上期比 24%減収。精機事業で予定どおり300億円弱の棚卸廃棄評価減を実施し、営業赤字。 前回予想比では、映像事業の健闘で売上高 8%上振れ、赤字幅縮小

* 前回予想とは2009年8月5日発表における予想です。 * スライドで使用している数値はすべて億円未満は四捨五入してあります。

単位:億円	09年3月期 2Q実績	前回予想 (8/5)	10年3月期 2Q実績	前2Q実績比	前回予想比
売上高 <small>増減</small>	2,493	1,649	1,929	▲564 <small>-22.6%</small>	+280 <small>+17.0%</small>
営業利益 <small>売上高比/増減</small>	253 <small>10.1%</small>	▲327 <small>-%</small>	▲203 <small>-%</small>	▲456 <small>-%</small>	+124 <small>-%</small>
経常利益	240 <small>9.6%</small>	▲347 <small>-%</small>	▲210 <small>-%</small>	▲450 <small>-%</small>	+137 <small>-%</small>
当期純利益	157 <small>6.3%</small>	▲250 <small>-%</small>	▲137 <small>-%</small>	▲294 <small>-%</small>	+113 <small>-%</small>
USドル	108円	95円	94円	売上高への影響額 ▲279億円 +39億円	
ユーロ	162円	125円	134円	営業利益への影響額 ▲125億円 +13億円	

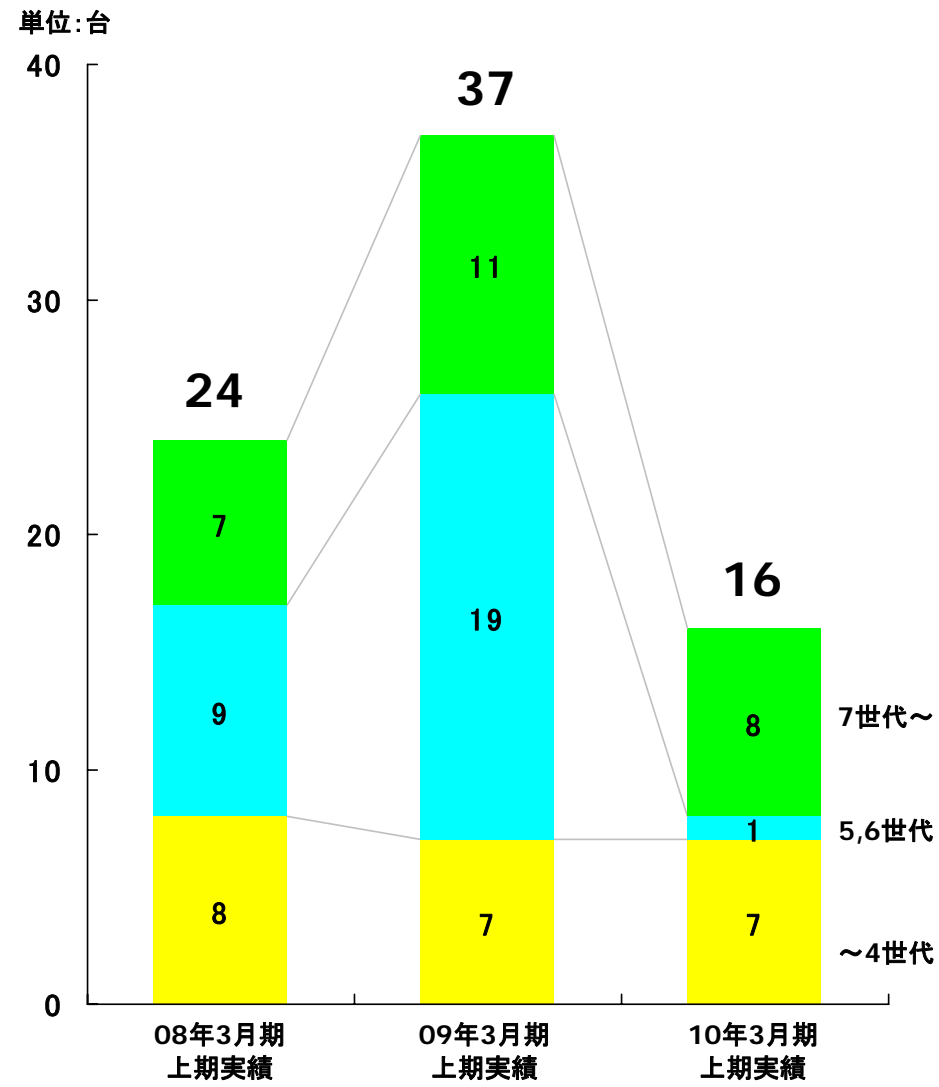
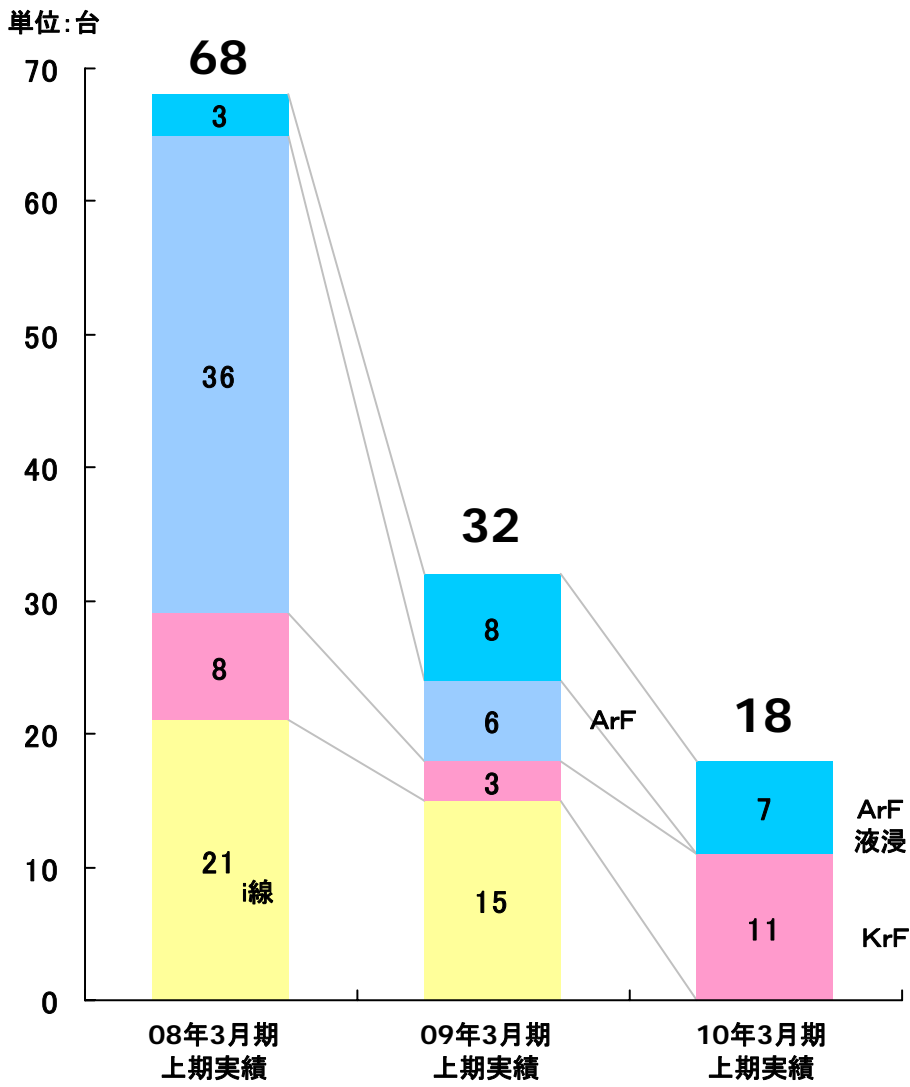
	09年3月期 上期実績	前回予想 (8/5)	10年3月期 上期実績	前上期実績比	前回予想比
売上高 <small>増減</small>	1,172億円	640億円	663億円	▲509 <small>-43.4%</small>	+23 <small>+3.6%</small>
営業利益 <small>売上高比/増減</small>	122億円 <small>10.4%</small>	▲455億円 <small>-%</small>	▲440億円 <small>-%</small>	▲562 <small>-%</small>	+15 <small>-%</small>
半導体露光装置 新品/中古	32/10台	18/3台	18/4台	▲14/▲6 <small>-43.8% -60.0%</small>	0/+1 <small>0% +33.3%</small>
液晶露光装置	37台	15台	16台	▲21 <small>-56.8%</small>	+1 <small>+6.7%</small>

露光装置市場が低迷し、前上期比の販売台数は半導体用が4割強、液晶用が6割弱の減少。棚卸廃棄評価減は予定どおり実施。前回予想比では若干上振れ



半導体露光装置光源別販売台数

液晶露光装置世代別販売台数

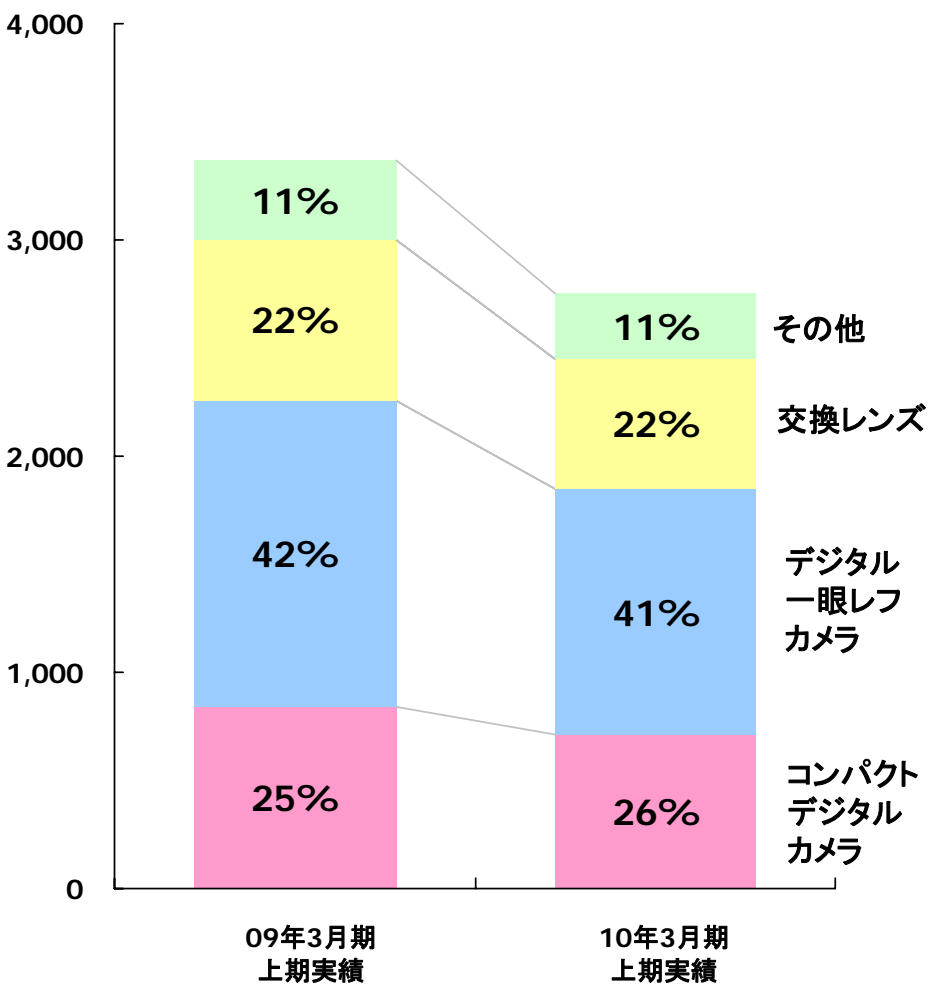


	09年3月期 上期実績	前回予想 (8/5)	10年3月期 上期実績	前上期実績比	前回予想比
売上高 <small>増減</small>	3,372億円	2,500億円	2,753億円	▲619 -18.4%	+253 +10.1%
営業利益 <small>売上高比/増減</small>	420億円 12.5%	180億円 7.2%	265億円 9.6%	▲155 -36.9%	+85 +47.2%
デジタル一眼レフ カメラ	174万台	165万台	166万台	▲8 -4.6%	+1 +0.6%
交換レンズ	245万本	240万本	245万本	0 0%	+5 +2.1%
コンパクト デジタルカメラ	506万台	500万台	513万台	+7 +1.4%	+13 +2.6%

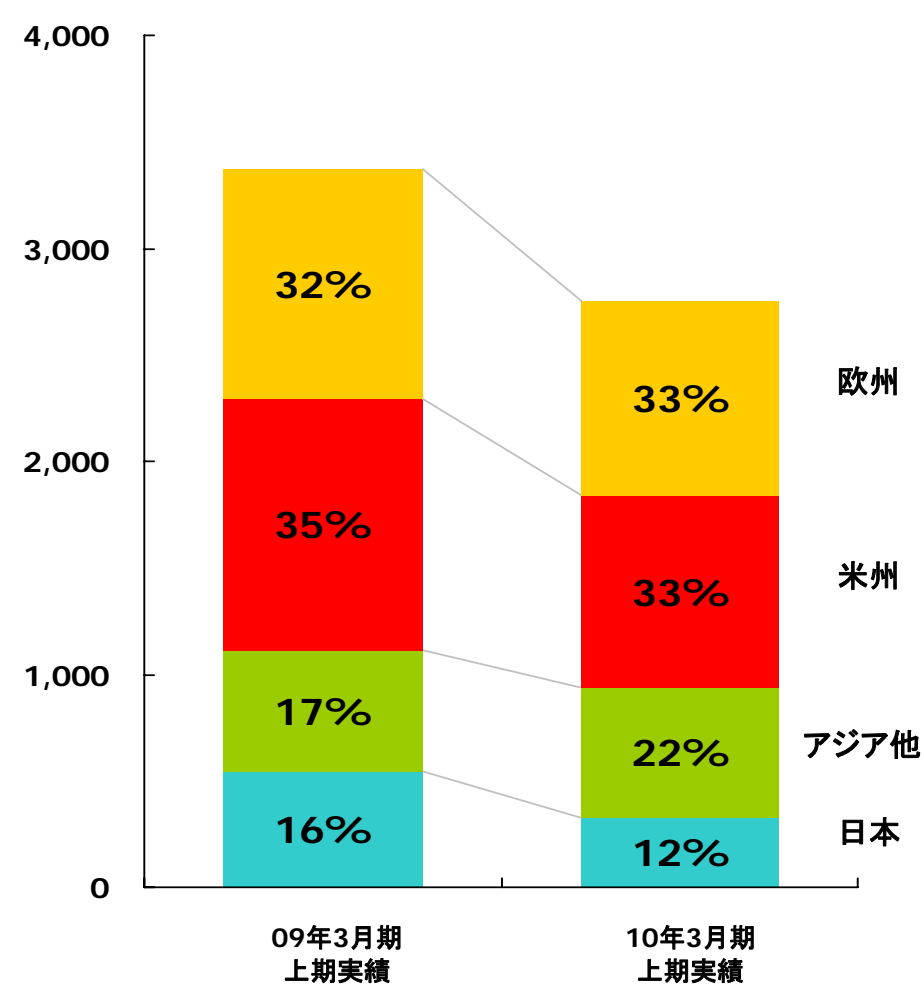
販売台数はほぼ前上期の水準に戻ったが、市況悪化と円高により、減収減益。
前回予想比では、製品販売ミックスと為替要因により上振れ

販売金額の製品別・地域別構成比

単位: 億円

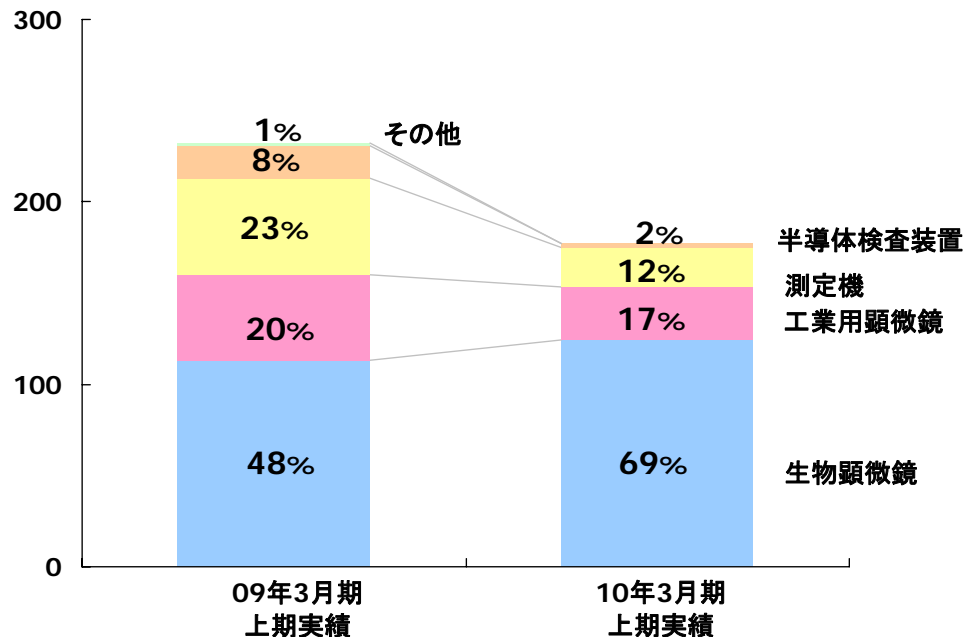


単位: 億円



	09年3月期 上期実績	前回予想 (8/5)	10年3月期 上期実績	前上期実績比	前回予想比
売上高 増減	232億円	180億円	178億円	▲54 -23.3%	▲2 -1.1%
営業利益 売上高比/増減	▲13億円 -%	▲35億円 -%	▲26億円 -%	▲13 -%	+9 -%

単位: 億円

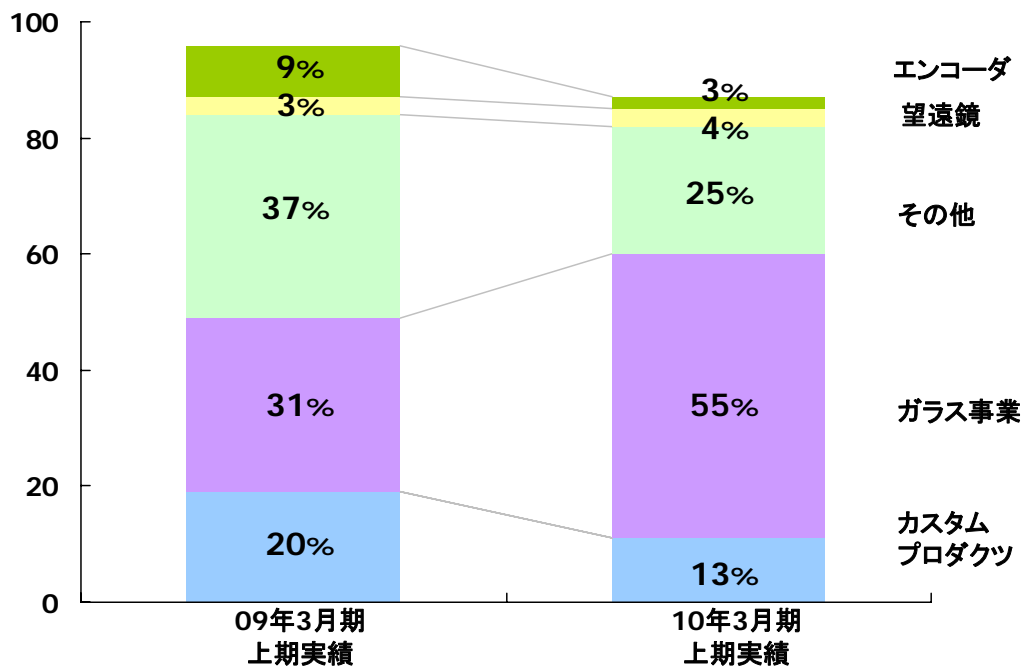


前上期比、バイオサイエンス事業は増収であったが、産業機器事業の売上は半減

2010年3月期 上期 その他の事業

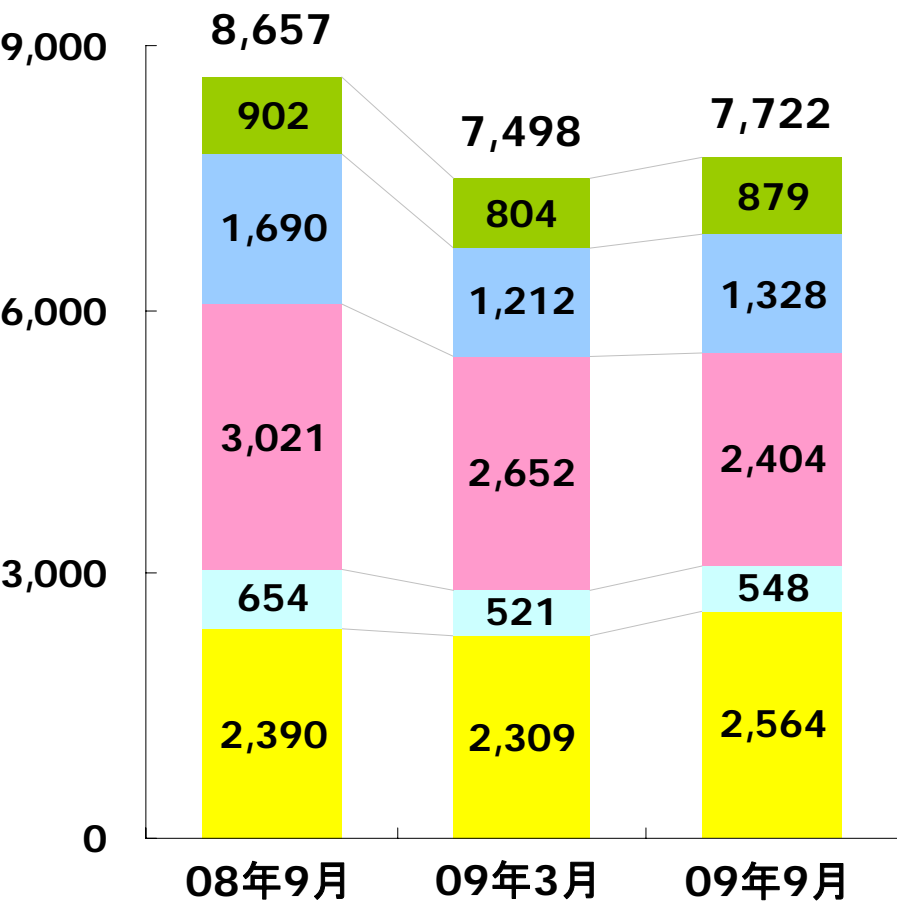
	09年3月期 上期実績	前回予想 (8/5)	10年3月期 上期実績	前上期実績比	前回予想比
売上高 増減	96億円	80億円	87億円	▲9 -9.4%	+7 +8.8%
営業利益 売上高比/増減	15億円 15.6%	▲10億円 -%	5億円 5.7%	▲10 -66.7%	+15 -%

単位: 億円



資産

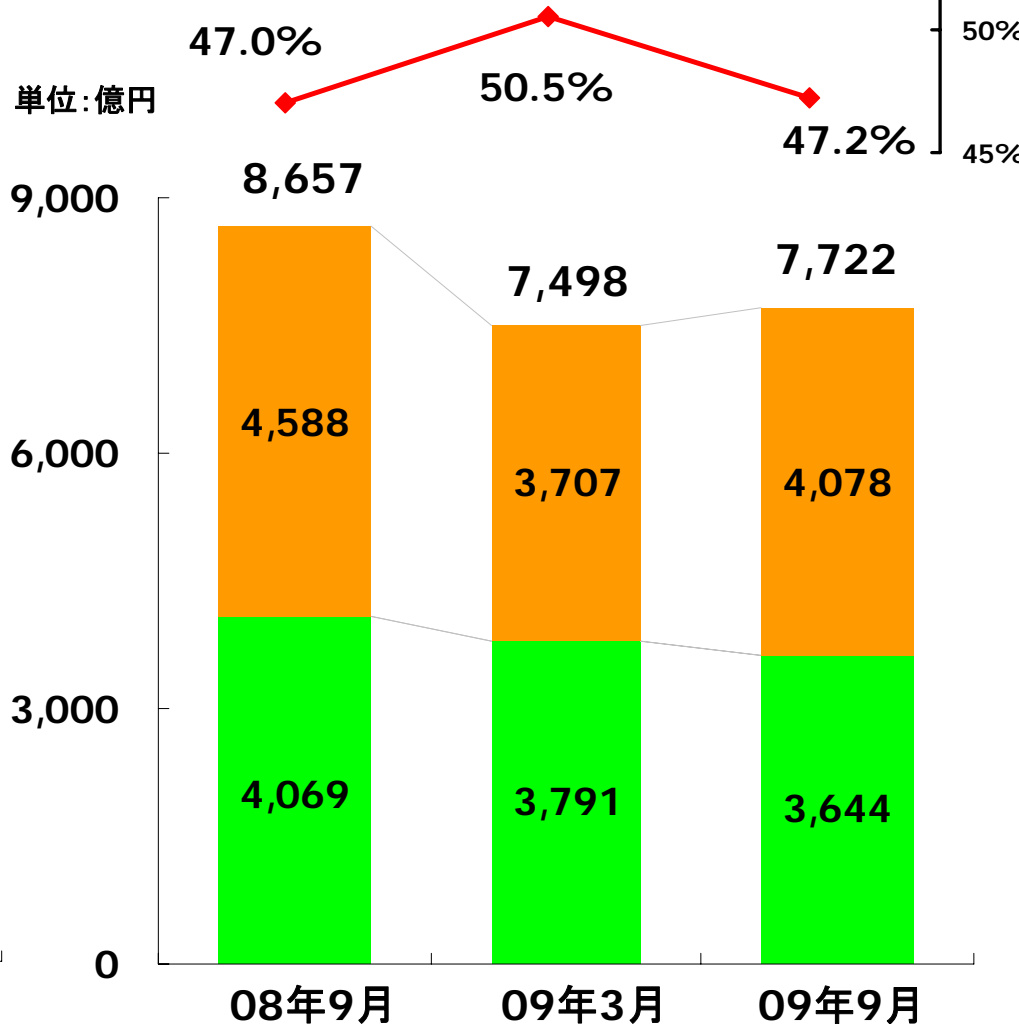
単位: 億円



■ 現預金 ■ 売上債権 ■ たな卸資産
■ その他流動資産 ■ 固定資産

負債・純資産

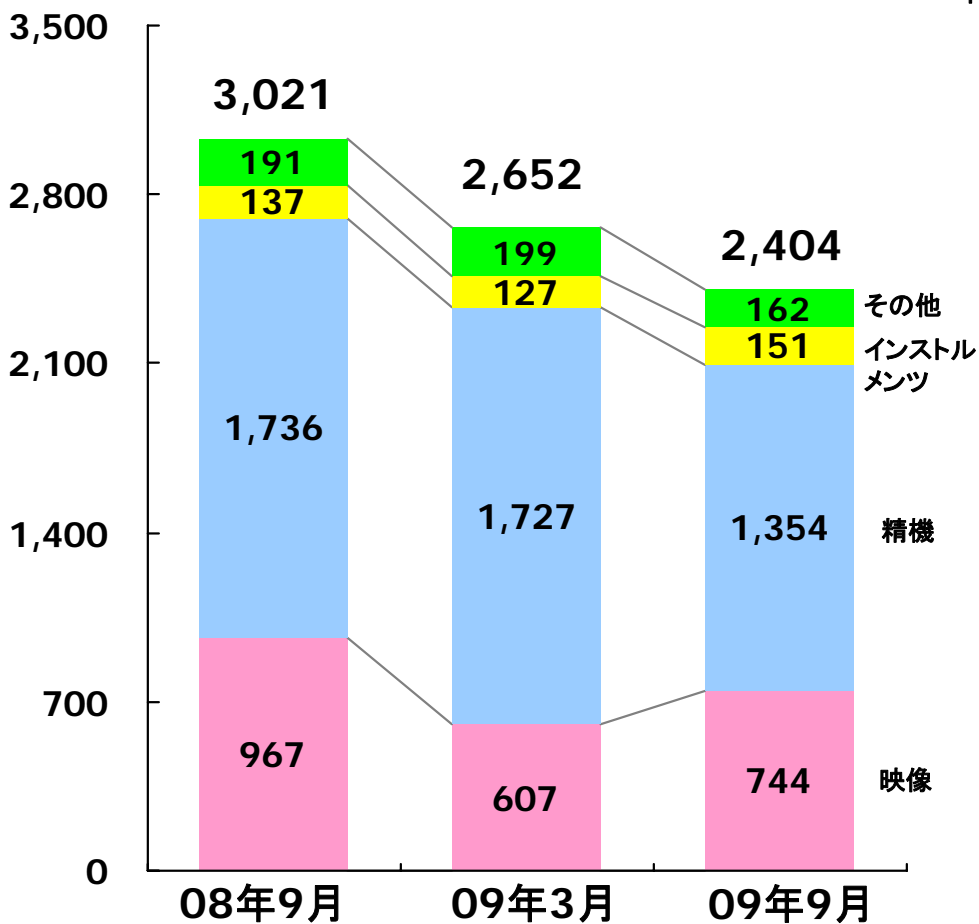
単位: 億円



■ 純資産合計 ■ 負債合計 ◆ 自己資本比率

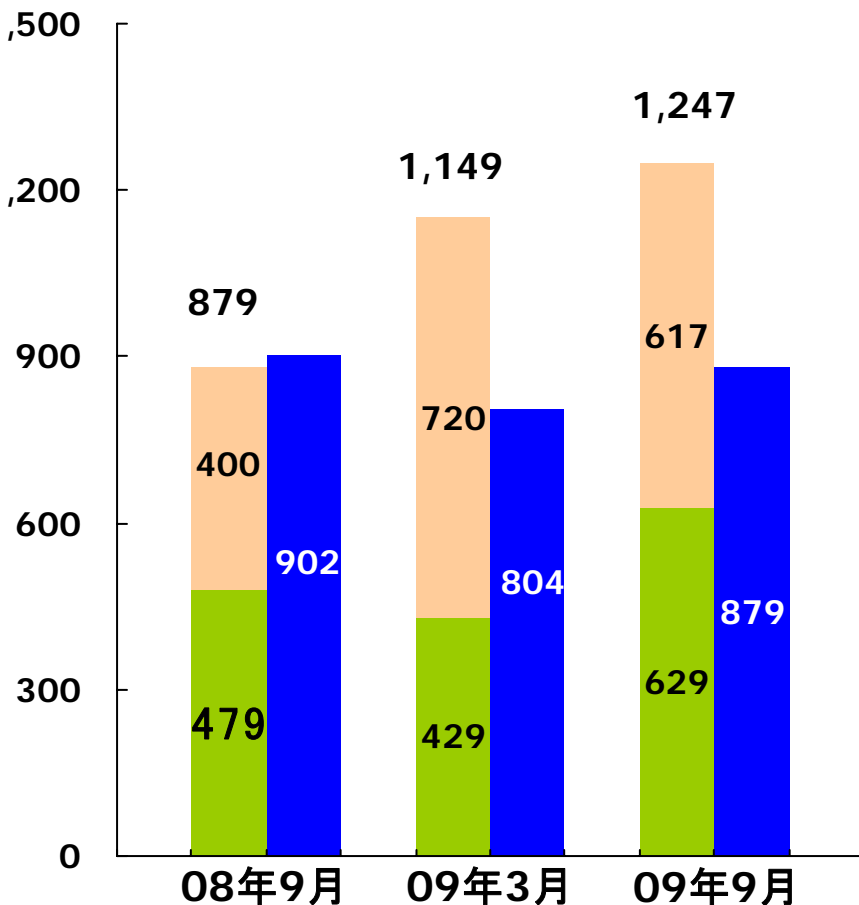
棚卸資産

単位: 億円



有利子負債・現預金

単位: 億円



■ 社債 ■ 借入金等(リース債務を含む) ■ 現預金

- ◆市況低迷・円高の影響に加え、精機事業で棚卸の見直しなど構造改革を進めた結果、前上期比減収、赤字計上。
ただし、前回予想比では特に映像カンパニーが健闘し、全体で売上高上振れ、赤字幅縮小
- ・精機カンパニーは、半導体市況低迷の影響と棚卸廃棄評価減により営業赤字。事業拠点統合など、構造改革を着実に実施
- ・映像カンパニーは、前上期比では減収減益だが、全ての製品群で想定を上回る販売を達成し、前回予想比では売上高・営業利益ともに大幅な上振れ
- ・インストルメンツカンパニーは、TOBによりベルギーのMetris NV社を子会社とし、産業機器分野の拡充と体質改善に布石

◆中間配当金は 4円

Agenda

I. 2010年3月期 上期の概況

II. 2010年3月期の見通し

III. 参考データ

2010年3月期見通し 連結売上高・損益

単位: 億円	09年3月期 実績	上期 下期	前回予想 (8/5)	上期 下期	10年3月期 見通し	上期 下期	前年実績比	前回予想比
売上高 <small>増減</small>	8,797	$\frac{4,871}{3,926}$	7,100	$\frac{3,400}{3,700}$	7,600	$\frac{3,681}{3,919}$	▲1,197 <small>-13.6%</small>	+500 <small>+7.0%</small>
営業利益 <small>売上高比/増減</small>	482 <small>5.5%</small>	$\frac{541}{\text{▲59}}$	▲300 <small>-%</small>	$\frac{\text{▲320}}{20}$	▲180 <small>-%</small>	$\frac{\text{▲195}}{15}$	▲662 <small>-%</small>	+120 <small>-%</small>
経常利益	477 <small>5.4%</small>	$\frac{531}{\text{▲54}}$	▲360 <small>-%</small>	$\frac{\text{▲360}}{0}$	▲240 <small>-%</small>	$\frac{\text{▲223}}{\text{▲17}}$	▲717 <small>-%</small>	+120 <small>-%</small>
当期純利益	281 <small>3.2%</small>	$\frac{336}{\text{▲55}}$	▲280 <small>-%</small>	$\frac{\text{▲290}}{10}$	▲210 <small>-%</small>	$\frac{\text{▲177}}{\text{▲33}}$	▲491 <small>-%</small>	+70 <small>-%</small>
為替:ドル (円) ユーロ	101 144	$\frac{106}{95}$ $\frac{163}{125}$	96 127	$\frac{96}{95}$ $\frac{129}{125}$	93 132	$\frac{96}{90}$ $\frac{133}{130}$		

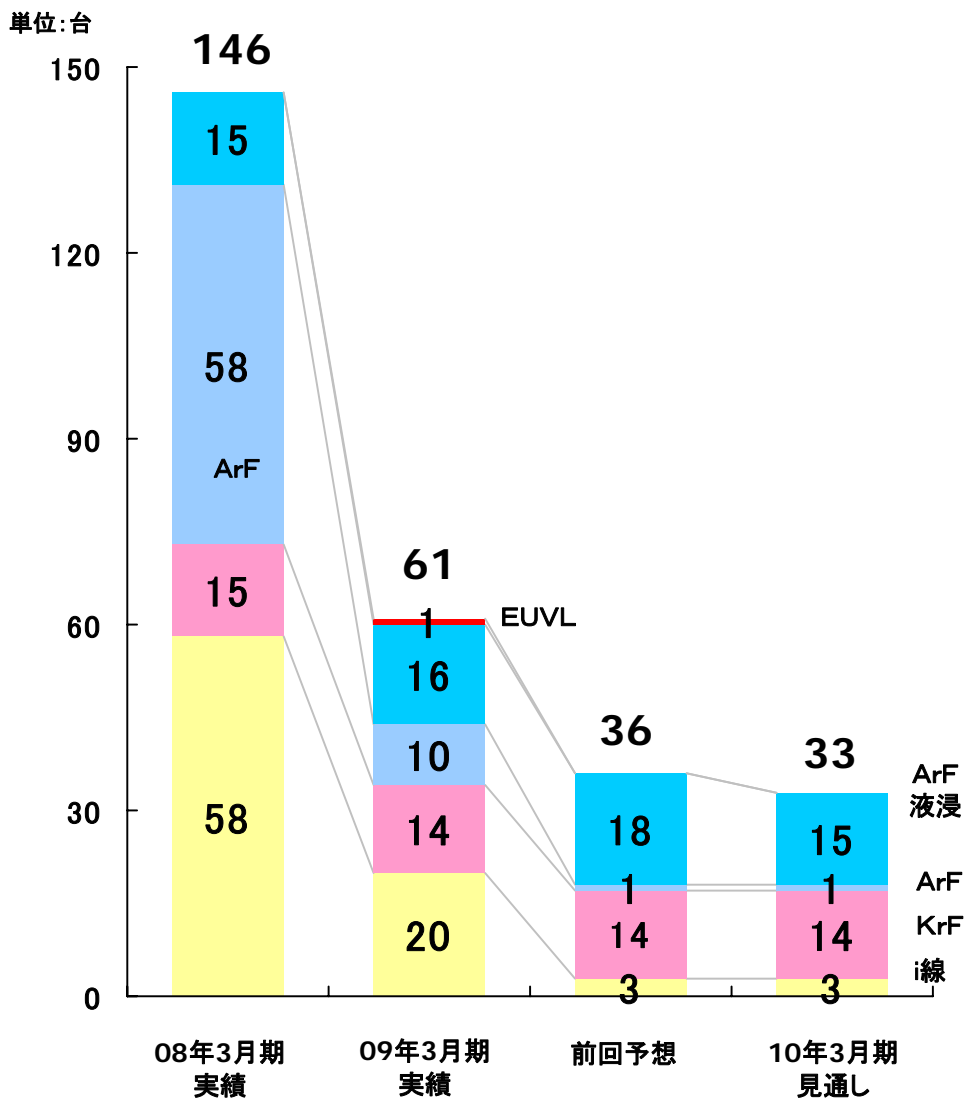
年末商戦・為替などのリスク要因はあるが、Metris NV社の統合費用(60億円)等を織り込んだ上で、通期では上方修正

2010年3月期見通し 精機カンパニー

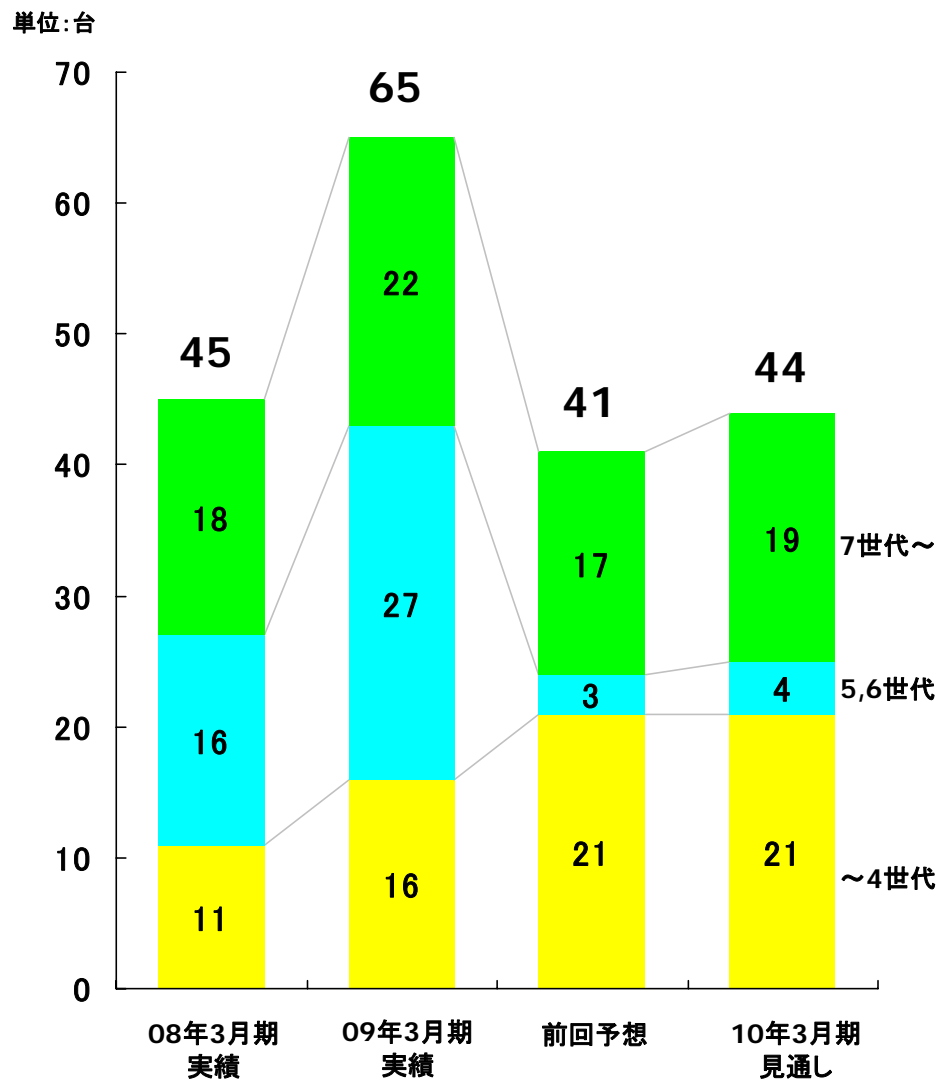
	09年3月期 実績	上期 下期	前回予想 (8/5)	上期 下期	10年3月期 見通し	上期 下期
売上高 <small>前年比増減</small>	2,199億円	$\frac{1,172}{1,027}$	1,400億円	$\frac{640}{760}$	1,400億円 <small>-36.3%</small>	$\frac{663}{737}$
営業利益 <small>売上高比</small>	80億円 <small>3.6%</small>	$\frac{122}{\blacktriangle 42}$	▲590億円 <small>-%</small>	$\frac{\blacktriangle 455}{\blacktriangle 135}$	▲580億円 <small>-%</small>	$\frac{\blacktriangle 440}{\blacktriangle 140}$
半導体露光装置 新品/中古	61/17台	$\frac{32/10}{29/7}$	36/13台	$\frac{18/3}{18/10}$	<small>-45.9%</small> 33/13台 <small>-23.5%</small>	$\frac{18/4}{15/9}$
液晶露光装置	65台	$\frac{37}{28}$	41台	$\frac{15}{26}$	<small>-32.3%</small> 44台	$\frac{16}{28}$
半導体露光装置 市場規模CY08/09	296台		90台程度		100台程度 <small>-66.2%</small>	
液晶露光装置 市場規模CY08/09 (カラーフィルター用を除く)	110台程度		70台程度		70台程度 <small>-36.4%</small>	

半導体露光装置は、プッシュアウト等により販売台数見込を下方修正。液晶露光装置は、需要減退が底を打ち、台数上方修正。営業利益は若干上方修正

半導体露光装置光源別販売台数



液晶露光装置世代別販売台数



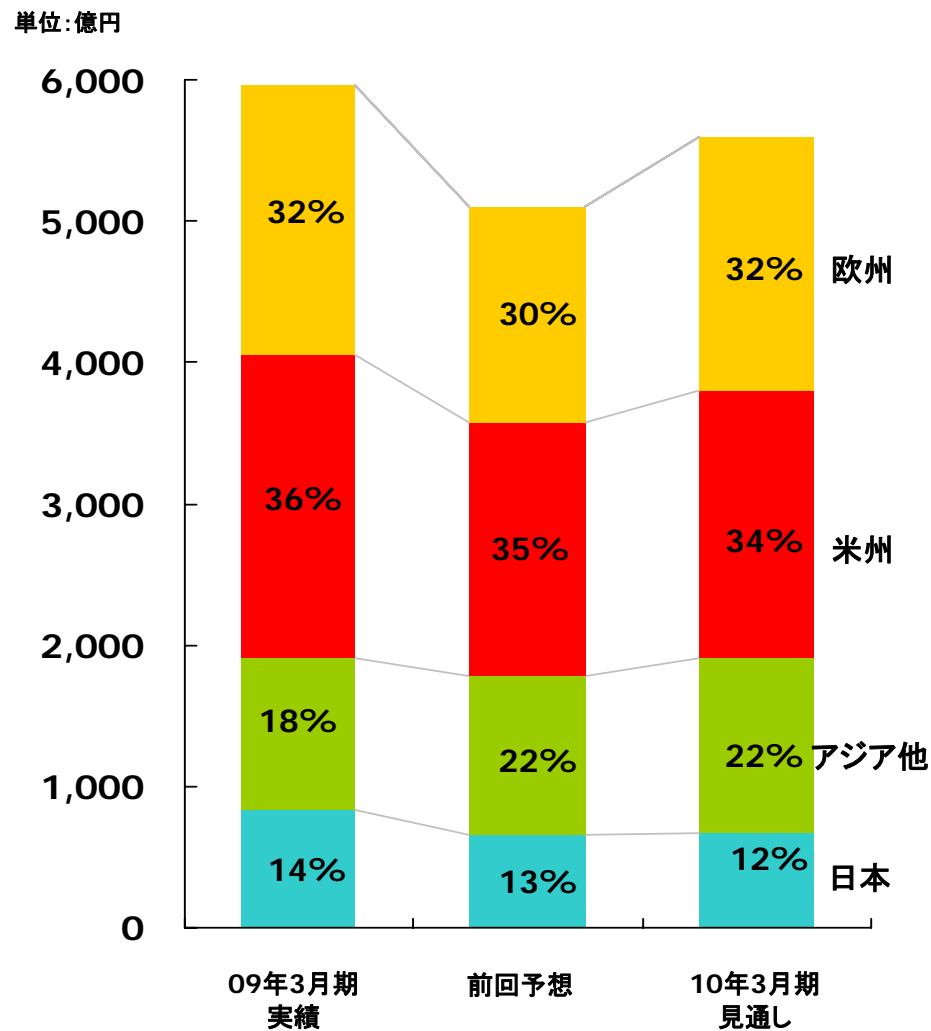
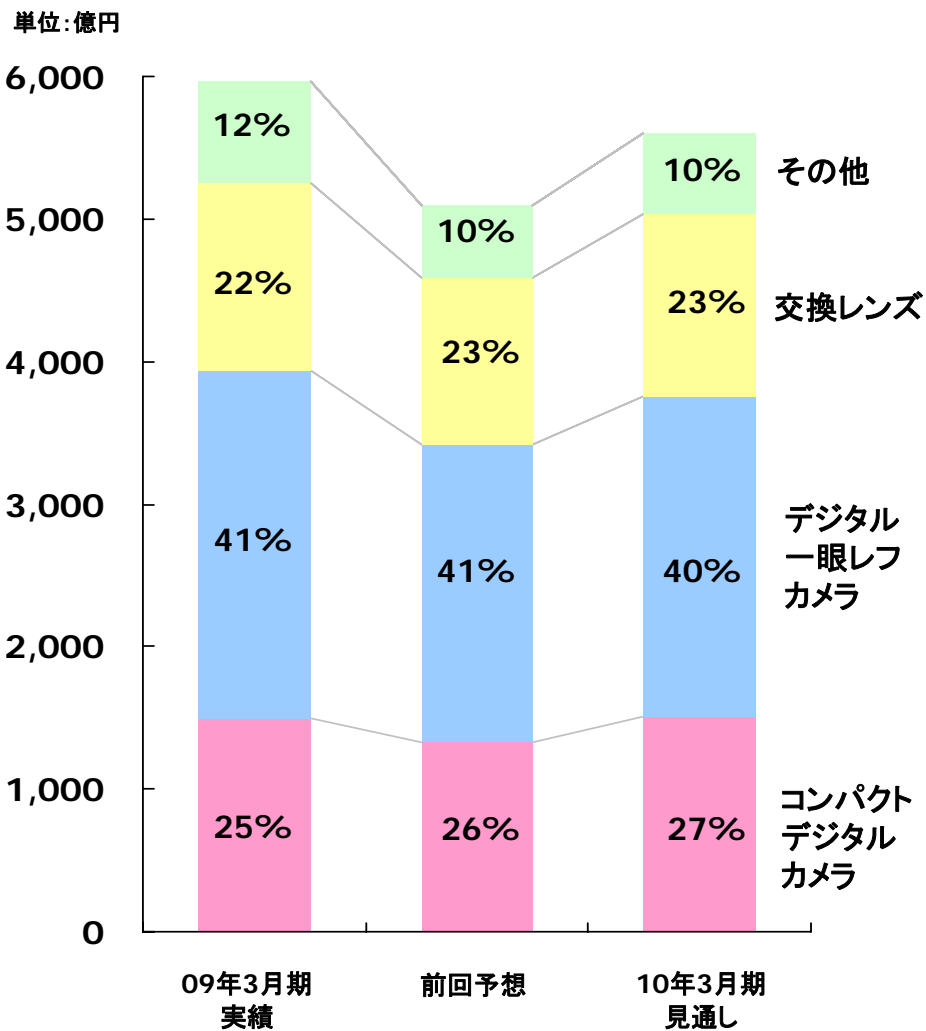
2010年3月期見通し 映像カンパニー



	09年3月期 実績	上期 下期	前回予想 (8/5)	上期 下期	10年3月期 見通し	上期 下期
売上高 <small>前年比増減</small>	5,965億円	<u>3,372</u> 2,593	5,100億円	<u>2,500</u> 2,600	5,600億円 ^{-6.1%}	<u>2,753</u> 2,847
営業利益 <small>売上高比</small>	400億円 6.7%	<u>420</u> ▲20	350億円 6.9%	<u>180</u> 170	500億円 ^{+25.0%} 8.9%	<u>265</u> 235
デジタル一眼レフ カメラ	342万台	<u>174</u> 168	345万台	<u>165</u> 180	355万台 ^{+3.8%}	<u>166</u> 189
交換レンズ	487万本	<u>245</u> 242	490万本	<u>240</u> 250	515万本 ^{+5.7%}	<u>245</u> 270
コンパクトデジタル カメラ	1,033万台	<u>506</u> 527	1,050万台	<u>500</u> 550	1,150万台 ^{+11.3%}	<u>513</u> 637
デジタル一眼レフ カメラ市場規模	913万台		920万台		1,000万台 ^{+9.5%}	
交換レンズ市場規模	1,480万本		1,500万本		1,600万本 ^{+8.1%}	
コンパクトデジタル カメラ市場規模	10,369万台		10,300万台		9,800万台 ^{-5.5%}	

年末商戦の行方は予断を許さないが、見通しを上方修正。
売上高は前期に迫るレベル、営業利益は 25%増の予想

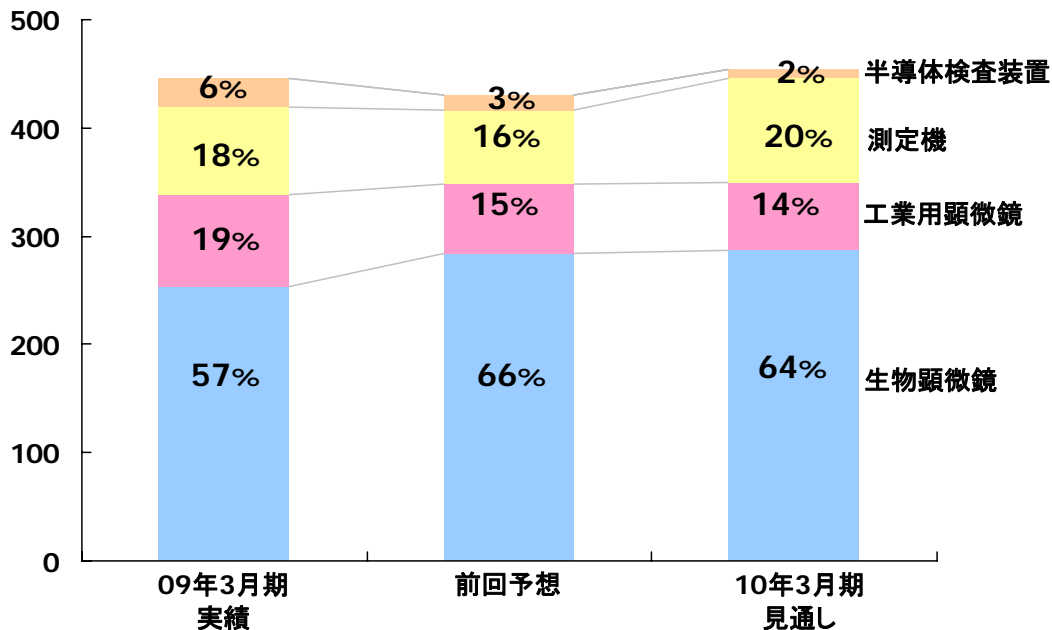
販売金額の製品別・地域別構成比



2010年3月期見通し インストルメンツカンパニー

	09年3月期 実績	上期 下期	前回予想 (8/5)	上期 下期	10年3月期 見通し	上期 下期
売上高 <small>前年比増減</small>	446億円	$\frac{232}{214}$	430億円	$\frac{180}{250}$	450億円 <small>+0.9%</small>	$\frac{178}{272}$
営業利益 <small>売上高比</small>	▲27億円 <small>-%</small>	$\frac{\blacktriangle 13}{\blacktriangle 14}$	▲40億円 <small>-%</small>	$\frac{\blacktriangle 35}{\blacktriangle 5}$	▲105億円 <small>-%</small>	$\frac{\blacktriangle 26}{\blacktriangle 79}$

単位: 億円



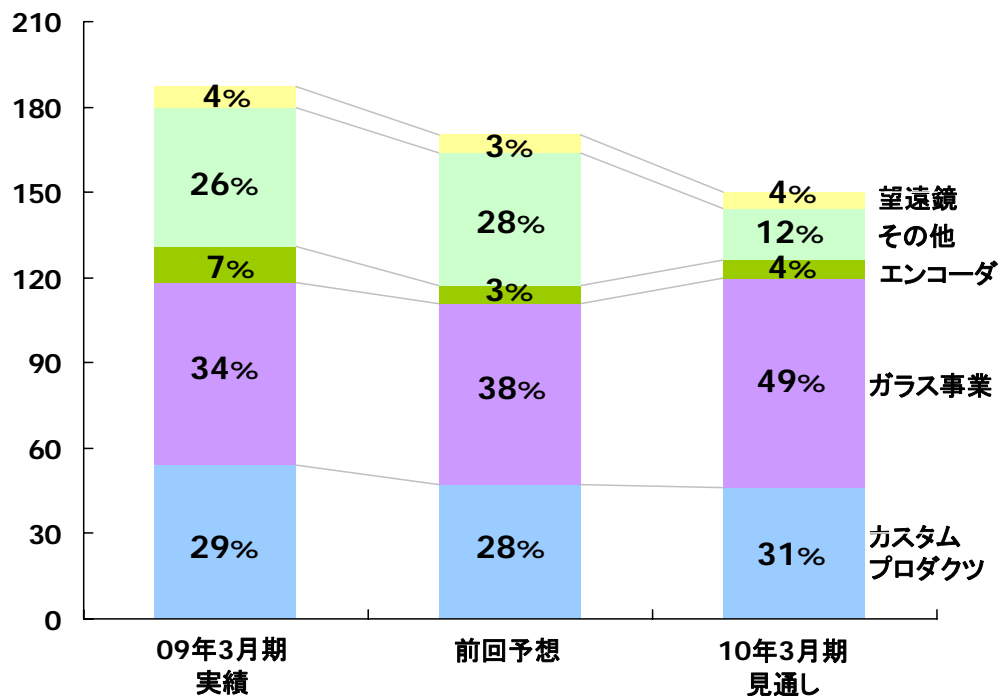
Metris NV社を連結対象に加えた。
 影響額は、
 売上高 +25億円、営業利益 ▲80億円
 (▲80億円には、のれんの償却費用、および
 研究開発費の日本の会計基準への変更
 など60億円を含む)

2010年3月期見通し その他の事業



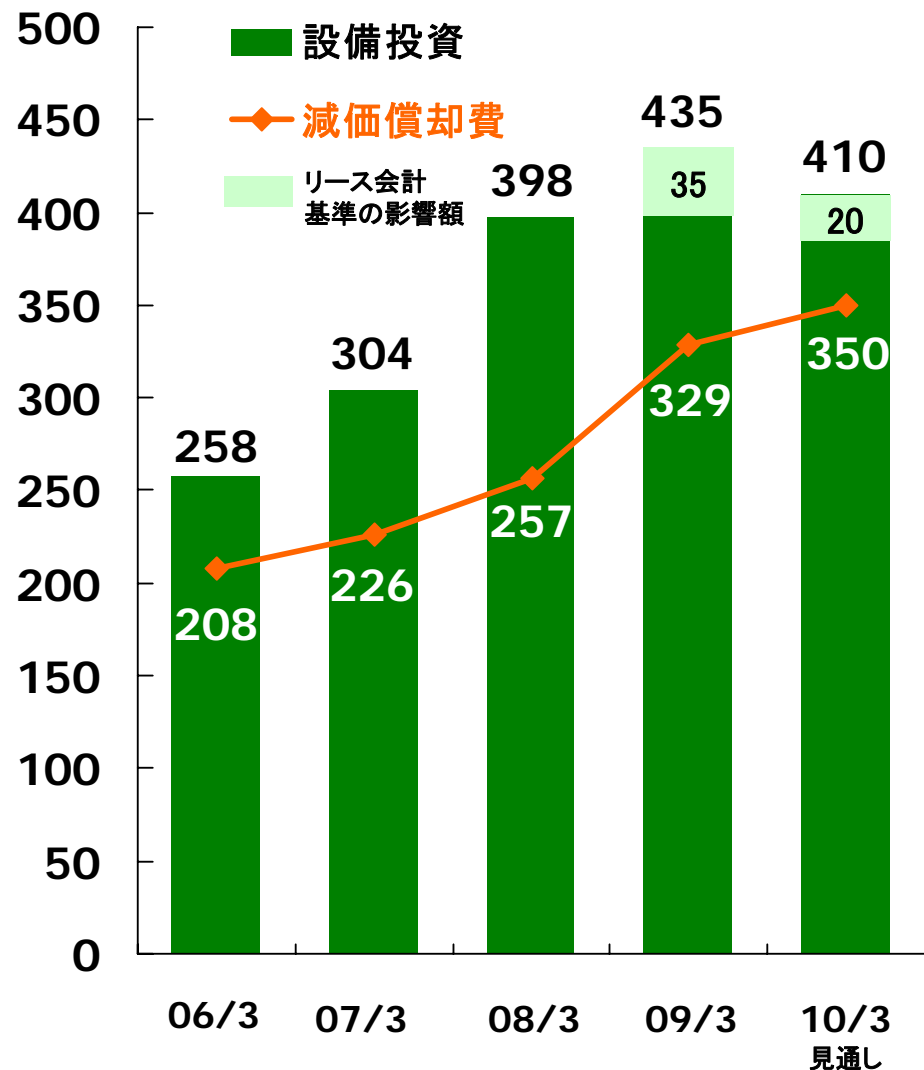
	09年3月期 実績	上期 下期	前回予想 (8/5)	上期 下期	10年3月期 見通し	上期 下期
売上高 <small>前年比増減</small>	187億円	$\frac{96}{91}$	170億円	$\frac{80}{90}$	150億円 <small>-19.8%</small>	$\frac{87}{63}$
営業利益 <small>売上高比</small>	29億円 <small>15.5%</small>	$\frac{15}{14}$	▲20億円 <small>-%</small>	$\frac{\blacktriangle 10}{\blacktriangle 10}$	5億円 <small>-82.8%</small> <small>3.3%</small>	$\frac{5}{0}$

単位: 億円



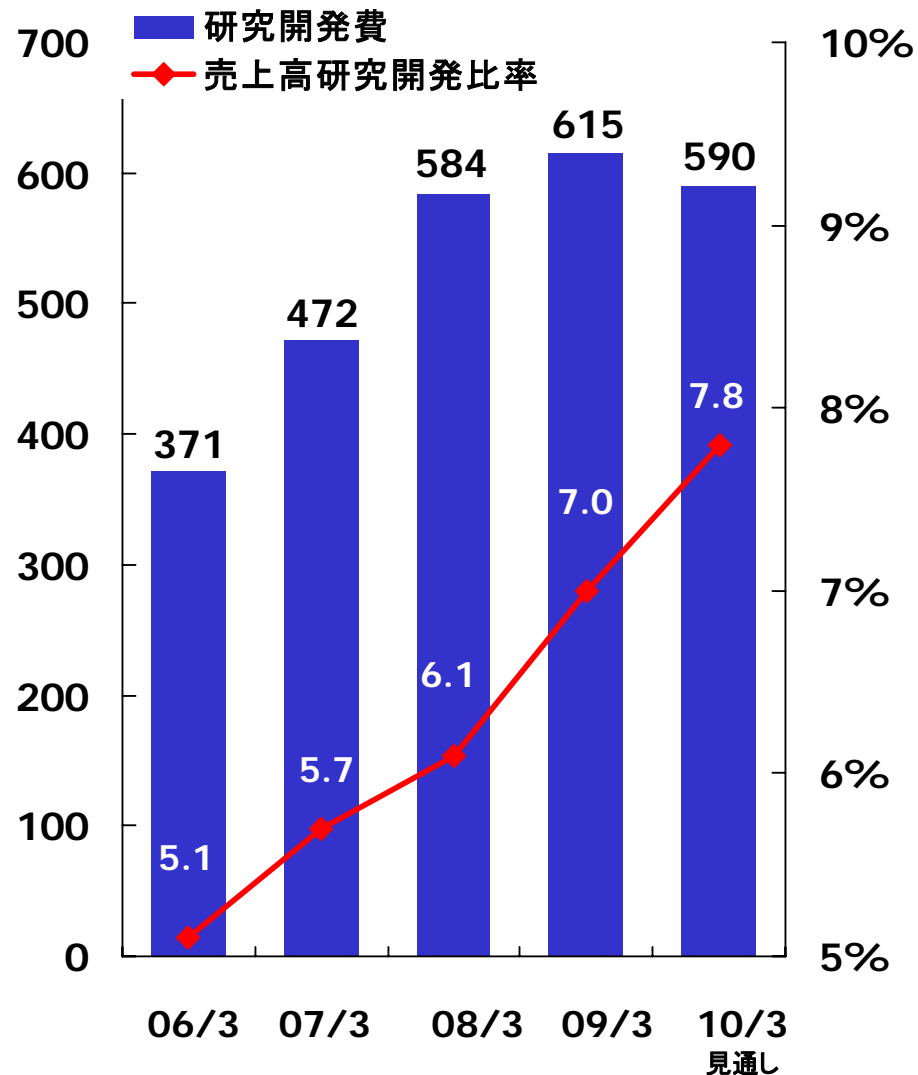
単位:億円

【設備投資・減価償却費】



単位:億円

【研究開発費】

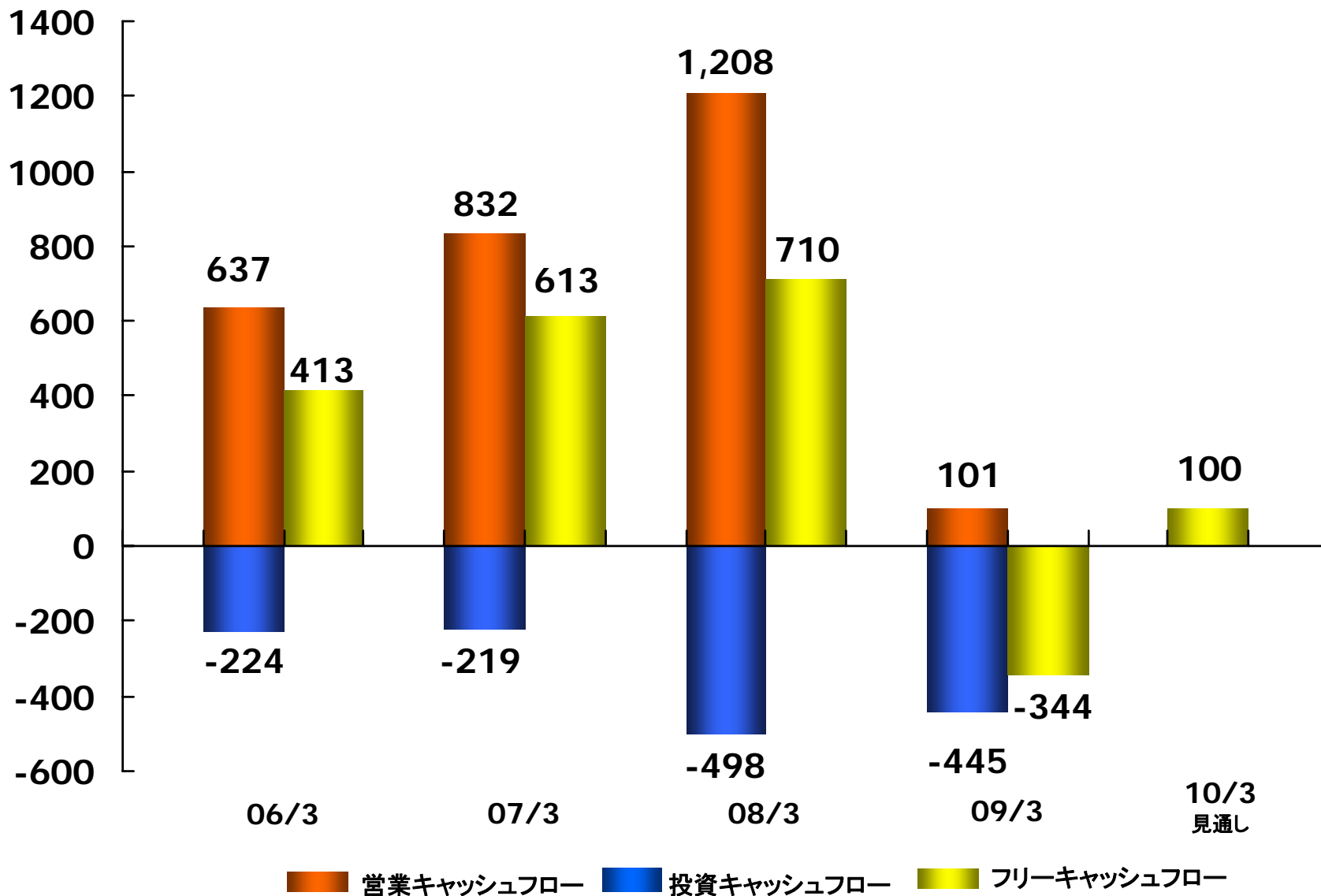


注)09/3以降には、リース会計基準の変更に伴うリース資産の取得額を含む。

09/3は設備投資35億円、減価償却費30億円。10/3は設備投資20億円、減価償却費30億円。

2010年3月期見通し キャッシュフロー

単位: 億円



◆経営体質改善強化への取組みを継続、下期は営業利益を黒字化し、来期は通期で黒字回復を狙う

・精機カンパニー

#半導体露光装置S620を、予定どおりに出荷開始済。

お客様要求を満たす仕様の達成に、全力を挙げる

#液晶露光装置は、来期からの販売に向け中国市場に本格参入

#事業拠点再編等の構造改革を引き続き推進

・映像カンパニー

#年末市況の不透明感、競争激化、円高が懸念されるが、
売上・営業利益を上方修正

#引き続きコスト削減を推進するとともに、一層の円高にも対応できる
調達・生産体制の構築を継続

#次世代デジタルカメラの開発を促進

・インストルメンツカンパニーは、TOBにより子会社としたMetris NV社の
PMI*に注力

◆年間配当金 8円の予定は変更なし

*: Post Merger Integration

Agenda

I. 2010年3月期 上期の概況

II. 2010年3月期の見通し

III. 参考データ

2010年3月期 見通し

	為替レート	1円の変動による影響額	
	10年3月期 下期前提	売上高 下期前提	営業利益 下期前提
USドル	90 円	約 13 億円	約 4 億円
ユーロ	130 円	約 6 億円	約 4 億円

参考データ 2010年3月期業績見通し



単位：億円		09年3月期 実績		前回予想 (8/5)		10年3月期 見通し	
営業利益	上期	482	541	▲300	▲320	▲180	▲195
	下期		▲59		20		15
営業外収益		80		100		45	
営業外費用		85		160		105	
経常利益	上期	477	531	▲360	▲360	▲240	▲223
	下期		▲54		0		▲17
特別損益		▲85		▲60		▲60	
法人税等		111		▲140		▲90	
当期純利益	上期	281	336	▲280	▲290	▲210	▲177
	下期		▲55		10		▲33

	09年3月期 2Q実績	前回予想 (8/5)	10年3月期 2Q実績	前2Q実績比	前回予想比
売上高 <small>増減</small>	593億円	367億円	390億円	▲203 -34.2%	+23 +6.3%
営業利益 <small>売上高比/増減</small>	59億円 9.9%	▲354億円 -%	▲339億円 -%	▲398 -%	+15 -%
半導体露光装置 新品/中古	15/5台	11/3台	11/4台	▲4/▲1 -26.7% -20.0%	0/+1 0% +33.3%
液晶露光装置	20台	12台	13台	▲7 -35.0%	+1 +8.3%

	09年3月期 2Q実績	前回予想 (8/5)	10年3月期 2Q実績	前2Q実績比	前回予想比
売上高 <small>増減</small>	1,723億円	1,146億円	1,399億円	▲324 -18.8%	+253 +22.1%
営業利益 <small>売上高比/増減</small>	189億円 11.0%	55億円 4.8%	141億円 10.1%	▲48 -25.4%	+86 +156%
デジタル一眼レフ カメラ	88万台	81万台	82万台	▲6 -6.8%	+1 +1.2%
交換レンズ	119万本	116万本	121万本	+2 +1.7%	+5 +4.3%
コンパクト デジタルカメラ	247万台	246万台	259万台	+12 +4.9%	+13 +5.3%

参考データ 四半期セグメント別売上高推移



単位: 億円

3,000

2,000

1,000

0

3Q

4Q

1Q

2Q

3Q

4Q

1Q

2Q

2008年3月期

2009年3月期

2010年3月期



映像カンパニー



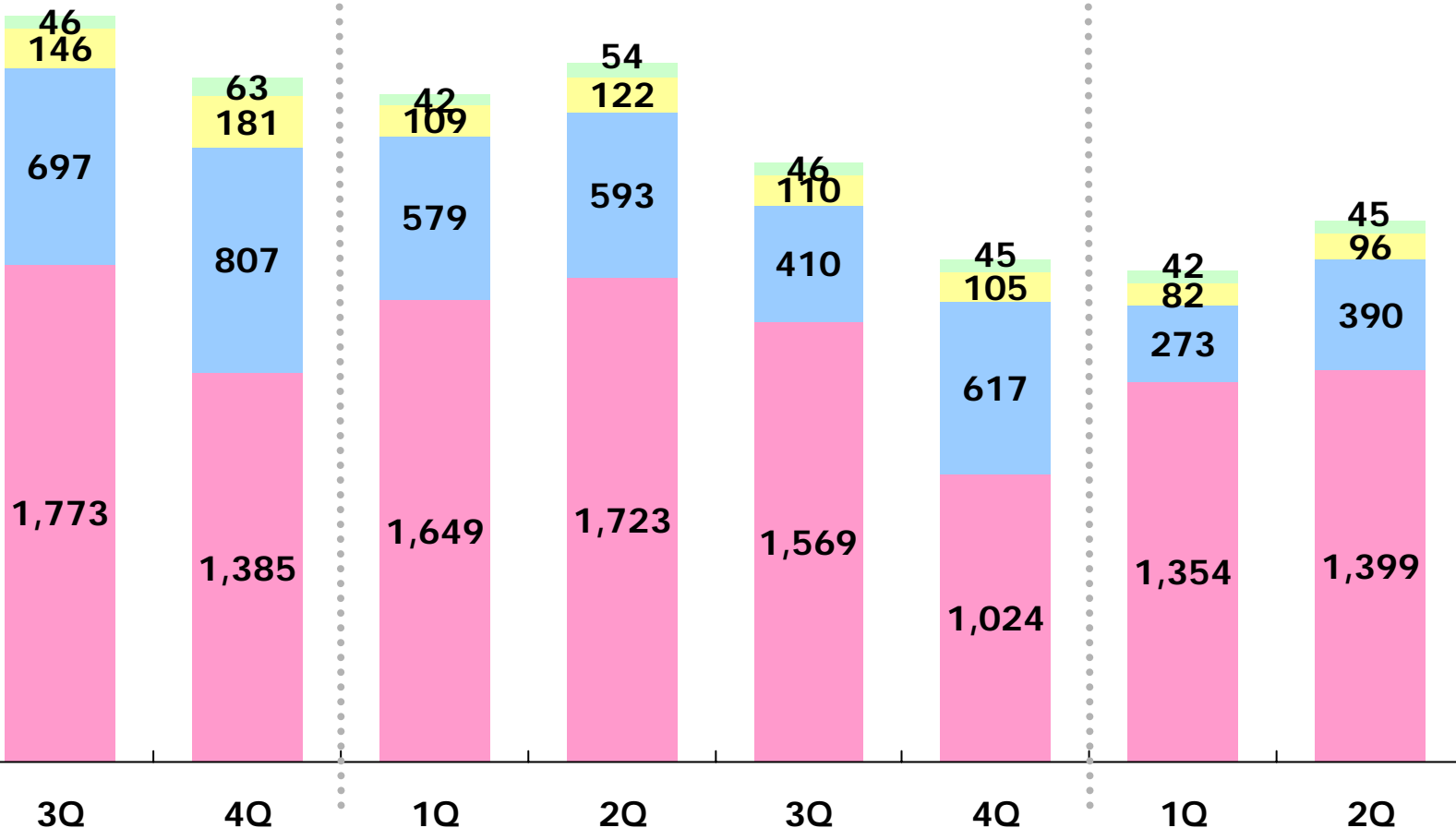
精機カンパニー



インストルメンツカンパニー



その他の事業



参考データ 四半期セグメント別営業利益推移

