



株式会社 **ニコン**

経営戦略本部
広報・IR部

2015年3月期 第2四半期 決算説明会

2014年11月6日
株式会社ニコン

※本資料で記述されている業績予想並びに将来予測は、現在における入手可能な情報に基づき当社が判断した内容であり、潜在的リスク及び不確実性が含まれます。従いまして、様々な要因の変化によって、実際の業績は記述されている内容と大きく乖離する結果となる可能性があることをご承知おき下さい。

Agenda

- I. 2015年3月期 上期の概況**
- II. 2015年3月期の見通し
- III. 参考データ

- ◆ 前上期比 955億円減収、89億円営業減益。
前回予想比では、主に精機と映像の原価改善、映像の商品ミックス改善などにより、営業利益は90億円上振れ。

【精機】

- ・前上期比、半導体露光装置、FPD露光装置ともに販売台数減少。
249億円減収、69億円減益。

【映像】

- ・前上期比、市場縮小の影響を受け、各製品群の販売台数が減少。
751億円減収、34億円減益。

【インストルメンツ】

- ・前上期比、25億円増収、赤字幅13億円縮小。

- ◆ 中間配当金は 10円。

2015年3月期 上期 連結売上高・損益

単位: 億円	14年3月期 上期実績	前回予想 (8/7)	15年3月期 上期実績	前上期 実績比	前回 予想比
売上高	4,704	3,800	3,749	▲ 955	▲ 51
営業利益 売上高比	219 4.7%	40 1.1%	130 3.5%	▲ 89	+ 90
経常利益 売上高比	200 4.3%	60 1.6%	147 3.9%	▲ 53	+ 87
当期純利益 売上高比	136 2.9%	40 1.1%	100 2.7%	▲ 36	+ 60
FCF	391	—	39	▲ 352	—
為替: ドル	99円	101円	103円	売上高への影響 + 119 + 50	
ユーロ	130円	138円	139円	営業利益への影響 + 41 + 8	

前回予想比、原価改善・商品ミックス改善により各利益は上振れ。

* スライドで使用している数値は億円未満は切り捨ててあります。

2015年3月期 第2四半期 連結売上高・損益

単位: 億円	14年3月期 第2四半期実績	前回予想 (8/7)	15年3月期 第2四半期実績	前第2四半期 実績比	前回 予想比
売上高	2,315	2,026	1,975	▲ 340	▲ 51
営業利益 売上高比	159 6.9%	5 0.2%	95 4.8%	▲ 64	+ 90
経常利益 売上高比	149 6.4%	14 0.7%	101 5.1%	▲ 48	+ 87
当期純利益 売上高比	92 4.0%	4 0.2%	64 3.2%	▲ 28	+ 60
為替: ドル	99円	100円	104円	売上高への影響 + 70 + 50	
ユーロ	131円	135円	138円	営業利益への影響 + 14 + 8	

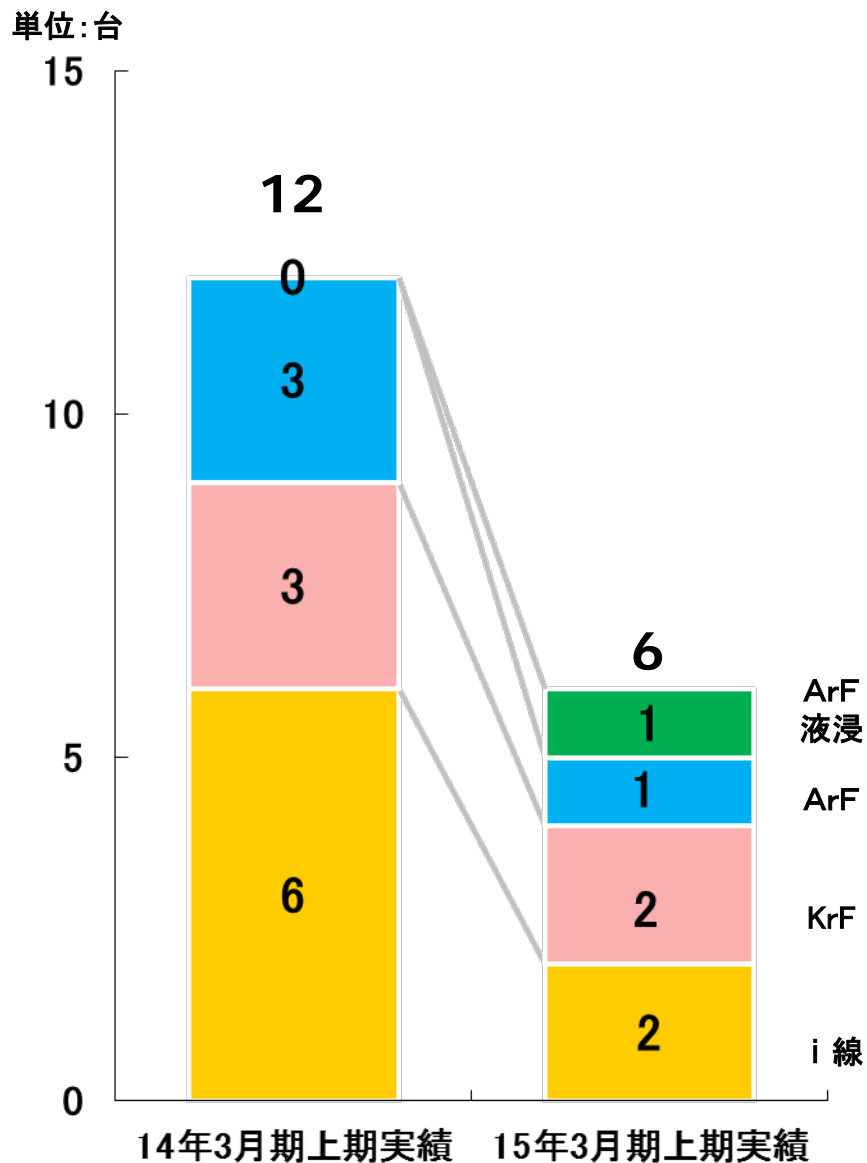
前回予想比、原価改善・商品ミックス改善により各利益は上振れ。

2015年3月期 上期 精機事業

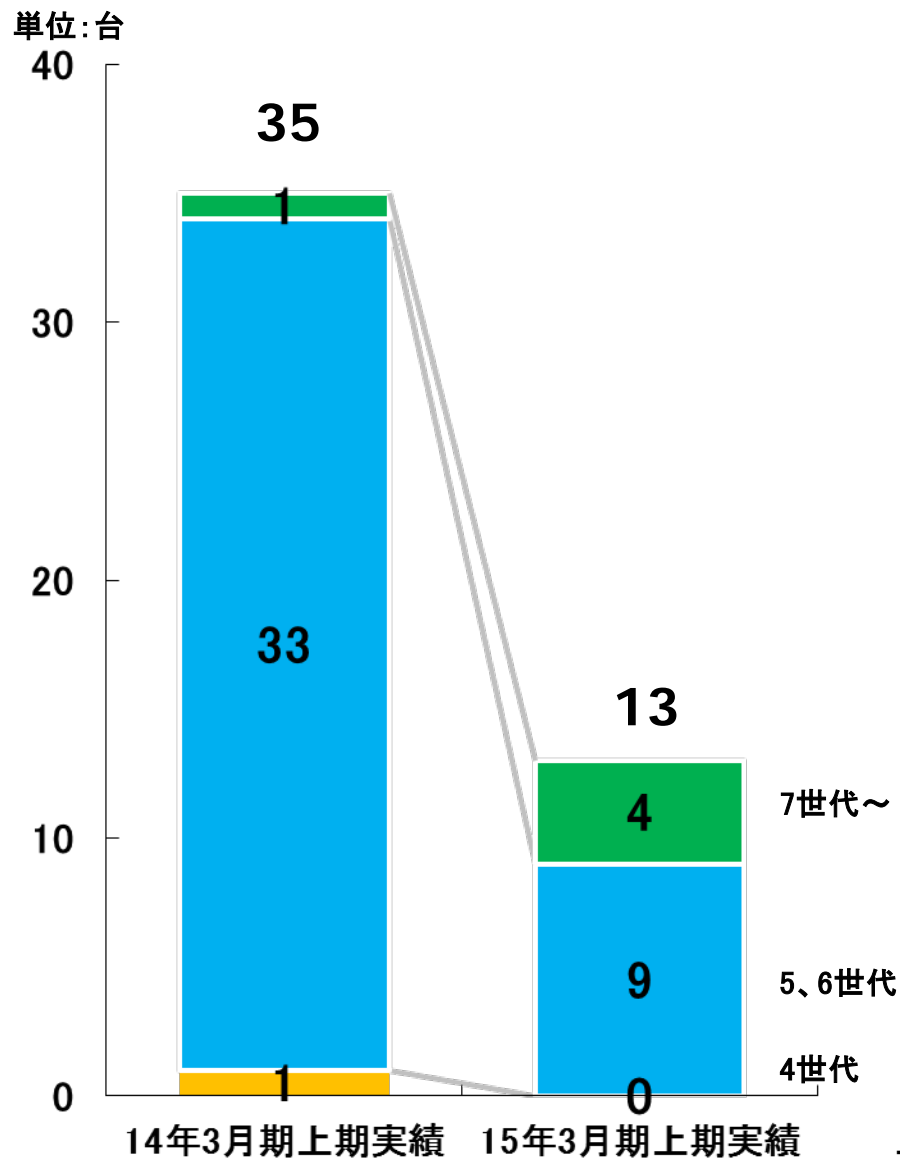
単位:億円	14年3月期 上期実績	前回予想 (8/7)	15年3月期 上期実績	前上期 実績比	前回 予想比
売上高	798	600	549	▲ 249	▲ 51
営業利益 売上高比	37 4.6%	▲ 70 —%	▲ 32 —%	▲ 69	+ 38
半導体露光装置 新品/中古	10/2台	8/2台	5/1台	▲ 5/▲ 1台	▲ 3/▲ 1台
FPD露光装置	35台	13台	13台	▲ 22台	± 0台

前回予想比、半導体露光装置の販売台数減少により減収。
原価改善とサービス収益の前倒し計上により営業利益上振れ。

半導体露光装置光源別販売台数(中古含む)



FPD露光装置世代別販売台数



2015年3月期 上期 映像事業

単位: 億円	14年3月期 上期実績	前回予想 (8/7)	15年3月期 上期実績	前上期 実績比	前回 予想比
売上高	3,525	2,800	2,774	▲ 751	▲ 26
営業利益 売上高比	309 8.8%	240 8.6%	275 9.9%	▲ 34	+ 35
レンズ交換式 デジタルカメラ	298万台	235万台	218万台	▲ 80万台	▲ 17万台
交換レンズ	420万本	330万本	309万本	▲ 111万本	▲ 21万本
コンパクト デジタルカメラ	580万台	360万台	357万台	▲ 223万台	▲ 3万台

前回予想比、レンズ交換式カメラの販売台数が下回り減収。
原価改善・商品ミックス改善により営業利益上振れ。

2015年3月期 上期 インストルメンツ事業

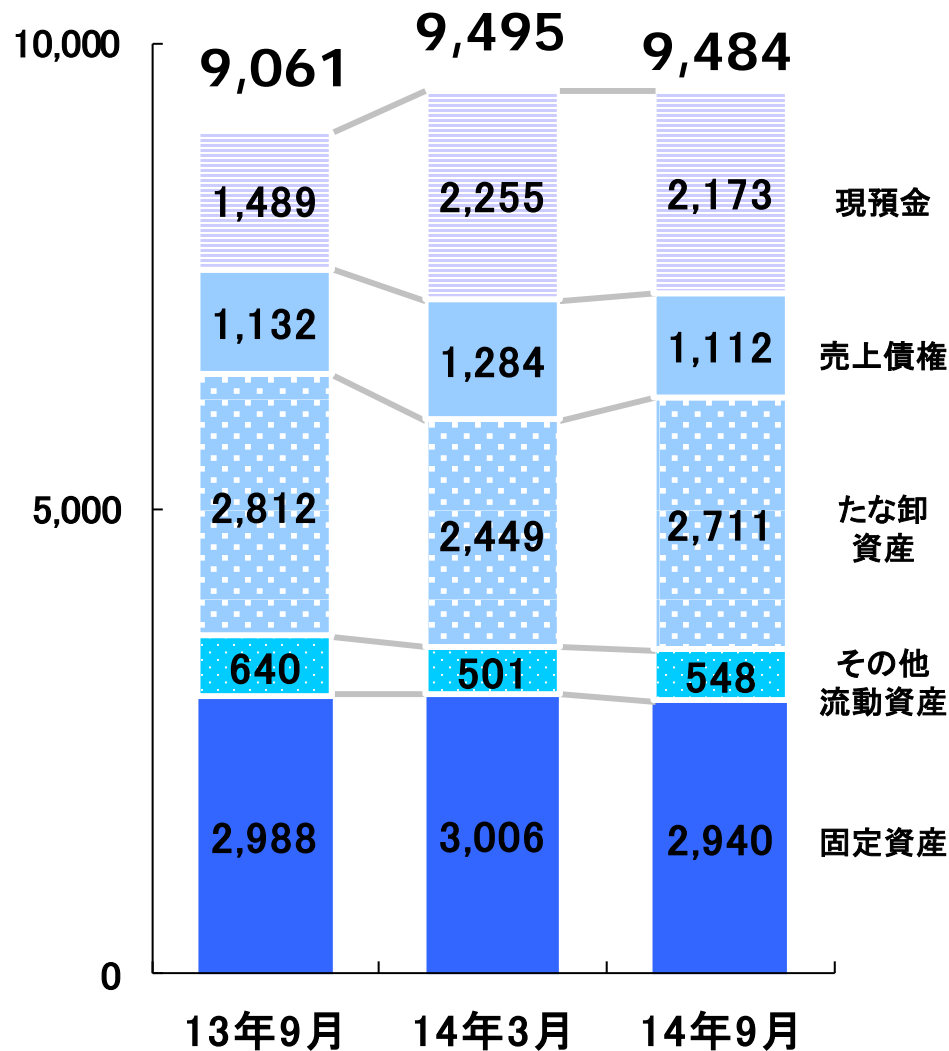
単位: 億円	14年3月期 上期実績	前回予想 (8/7)	15年3月期 上期実績	前上期 実績比	前回 予想比
売上高	260	300	285	+ 25	▲ 15
営業利益 売上高比	▲ 34 —%	▲ 20 —%	▲ 21 —%	+ 13	▲ 1

前上期比、産業機器事業が半導体・電子部品・自動車向け設備投資回復で増収、赤字幅縮小。
 マイクロスコープ・ソリューション事業(以下、MS事業)は商品ミックス改善・原価改善により赤字幅縮小。

2015年3月期 上期 B/S内訳

資産

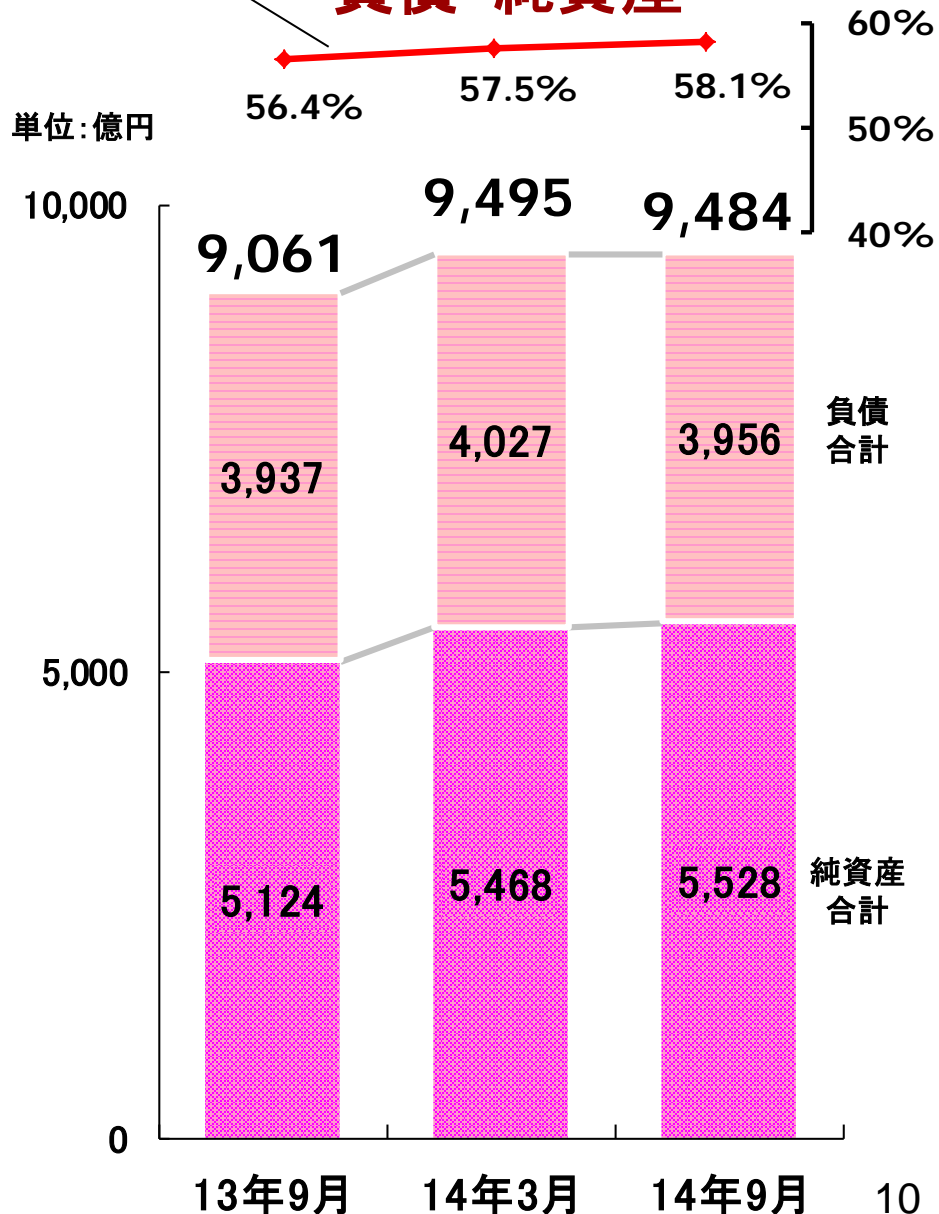
単位: 億円



自己資本比率

負債・純資産

単位: 億円

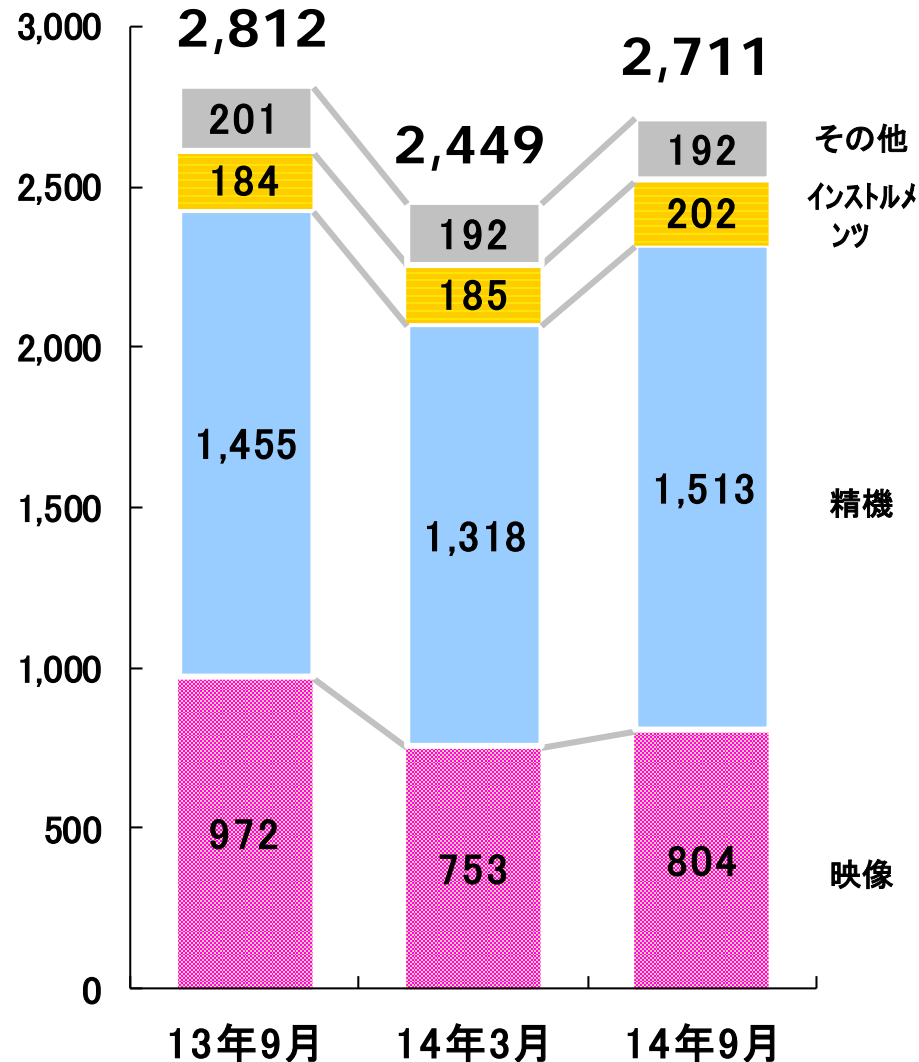


2015年3月期 棚卸資産 現預金・有利子負債



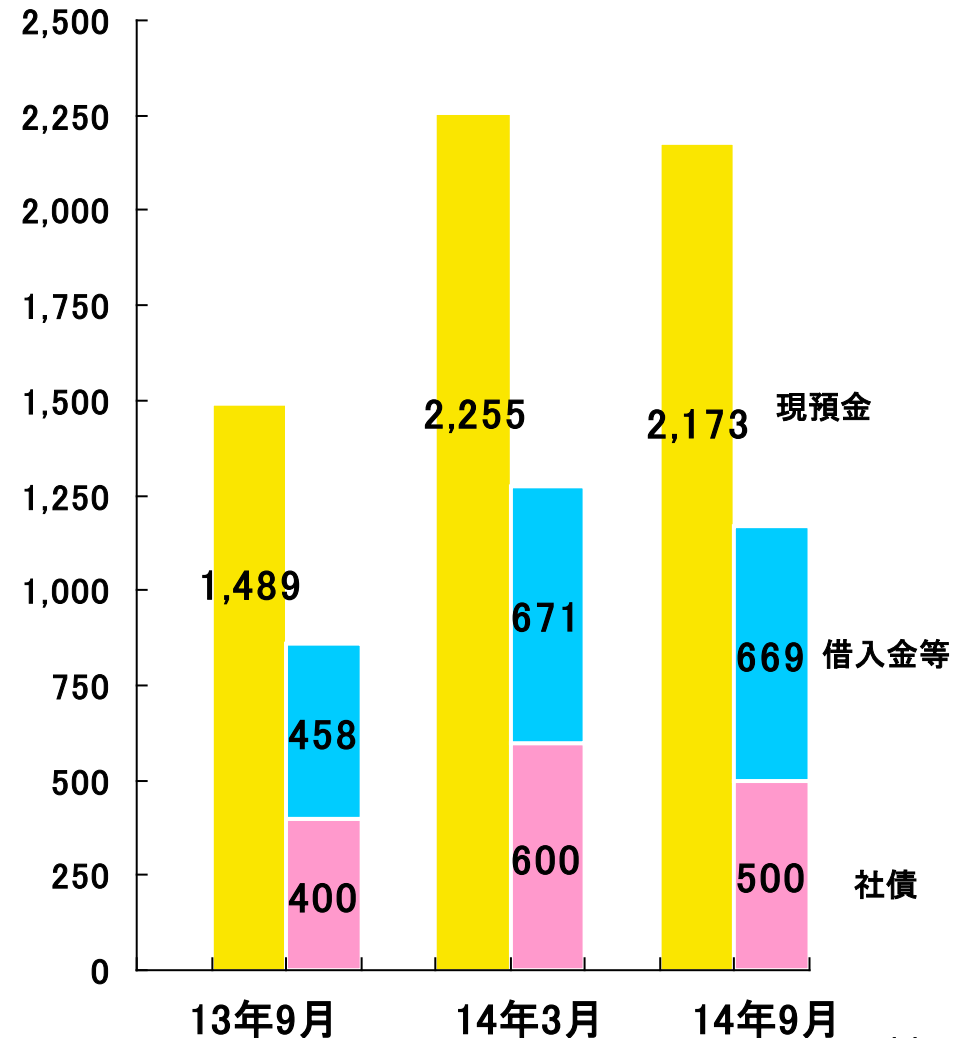
棚卸資産

単位：億円



現預金・有利子負債

単位：億円



Agenda

- I. 2015年3月期 上期の概況
- II. 2015年3月期の見通し**
- III. 参考データ

◆ 売上高・各利益は、会社全体・各事業部門ともに前回予想を据え置く。

【精機】

通期の販売台数・売上高・営業利益とも前回予想を据え置く。

【映像】

上期の実績を織り込み、レンズ交換式カメラの販売台数を見直すが、売上高・営業利益とも前回予想を据え置く。

【インストルメンツ】

売上高・営業利益とも前回予想を据え置く。

◆ 年間配当金 32円の予定。

2015年3月期 見通し 連結売上高・損益

単位：億円	14年3月期 実績	上期 下期	前回予想 (8/7)	上期 下期	15年3月期 見通し	上期 下期	前年 実績比	前回 予想比	上期 下期
売上高	9,805	$\frac{4,704}{5,101}$	9,000	$\frac{3,800}{5,200}$	9,000	$\frac{3,749}{5,251}$	▲805	±0	$\frac{\triangle 51}{+ 51}$
営業利益	629	$\frac{219}{410}$	530	$\frac{40}{490}$	530	$\frac{130}{400}$	▲99	±0	$\frac{+ 90}{\triangle 90}$
売上高比	6.4%		5.9%		5.9%				
経常利益	617	$\frac{200}{417}$	560	$\frac{60}{500}$	560	$\frac{147}{413}$	▲57	±0	$\frac{+ 87}{\triangle 87}$
売上高比	6.3%		6.2%		6.2%				
当期純利益	468	$\frac{136}{332}$	380	$\frac{40}{340}$	380	$\frac{100}{280}$	▲88	±0	$\frac{+ 60}{\triangle 60}$
売上高比	4.8%		4.2%		4.2%				
FCF	709		350		350		▲359	±0	—
為替 ドル	100円	$\frac{99円}{102円}$	101円		102円	$\frac{103円}{100円}$			
ユーロ	134円	$\frac{130円}{139円}$	136円		137円	$\frac{139円}{135円}$			

会社全体の売上高・各利益見通しは前回予想を据え置く。

2015年3月期 見通し 精機事業

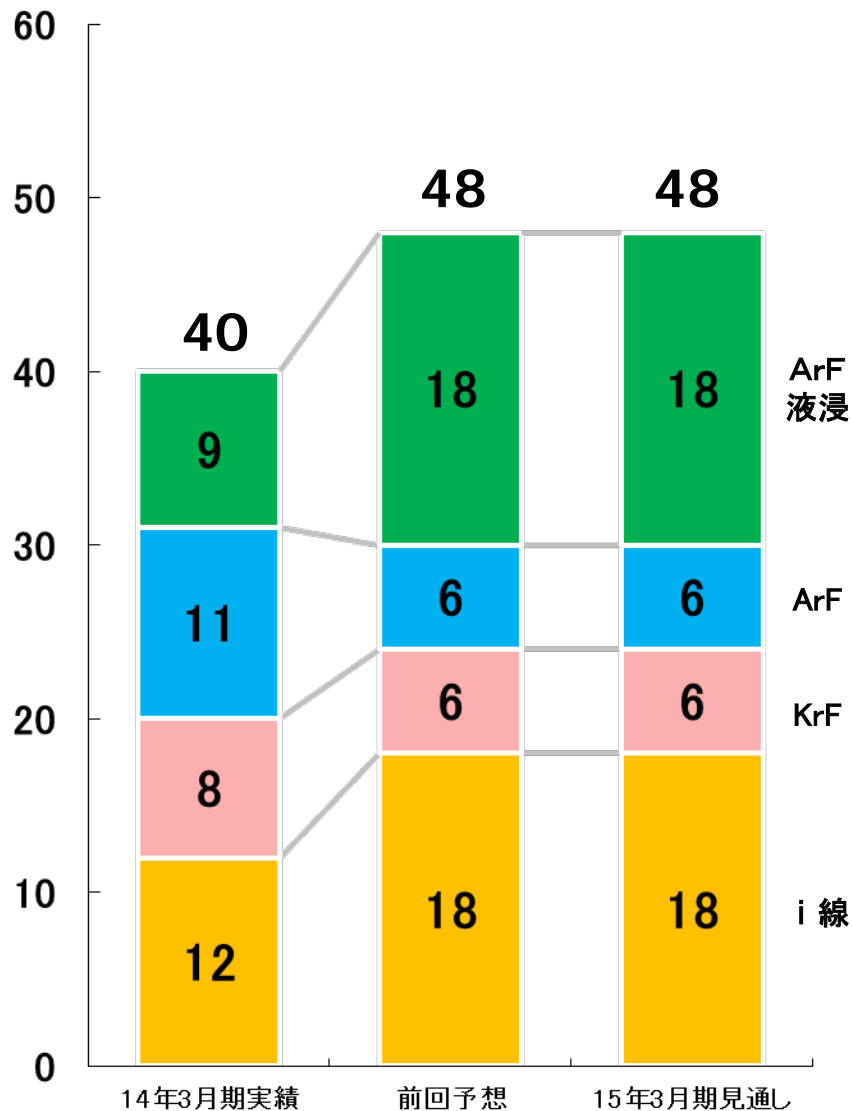
単位: 億円	14年3月期 実績	上期 下期	前回予想 (8/7)	上期 下期	15年3月期 見通し	上期 下期
売上高	2,054	$\frac{798}{1,256}$	2,100	$\frac{600}{1,500}$	2,100	$\frac{549}{1,551}$
営業利益 売上高比	200 9.7%	$\frac{37}{163}$	190 9.0%	$\frac{\Delta 70}{260}$	190 9.0%	$\frac{\Delta 32}{222}$
半導体露光装置 新品/中古	32/8台	$\frac{10/2}{22/6}$	34/14台	$\frac{8/2}{26/12}$	34/14台	$\frac{5/1}{29/13}$
FPD露光装置	56台	$\frac{35}{21}$	34台	$\frac{13}{21}$	34台	$\frac{13}{21}$
半導体露光装置 市場規模 CY13/14	209台	230台程度		230台程度		
FPD露光装置 市場規模 CY13/14	73台	55台程度		55台程度		

上期営業利益は前回予想比上振れたが、通期では前回予想を据え置く。

2015年3月期 見通し 精機事業

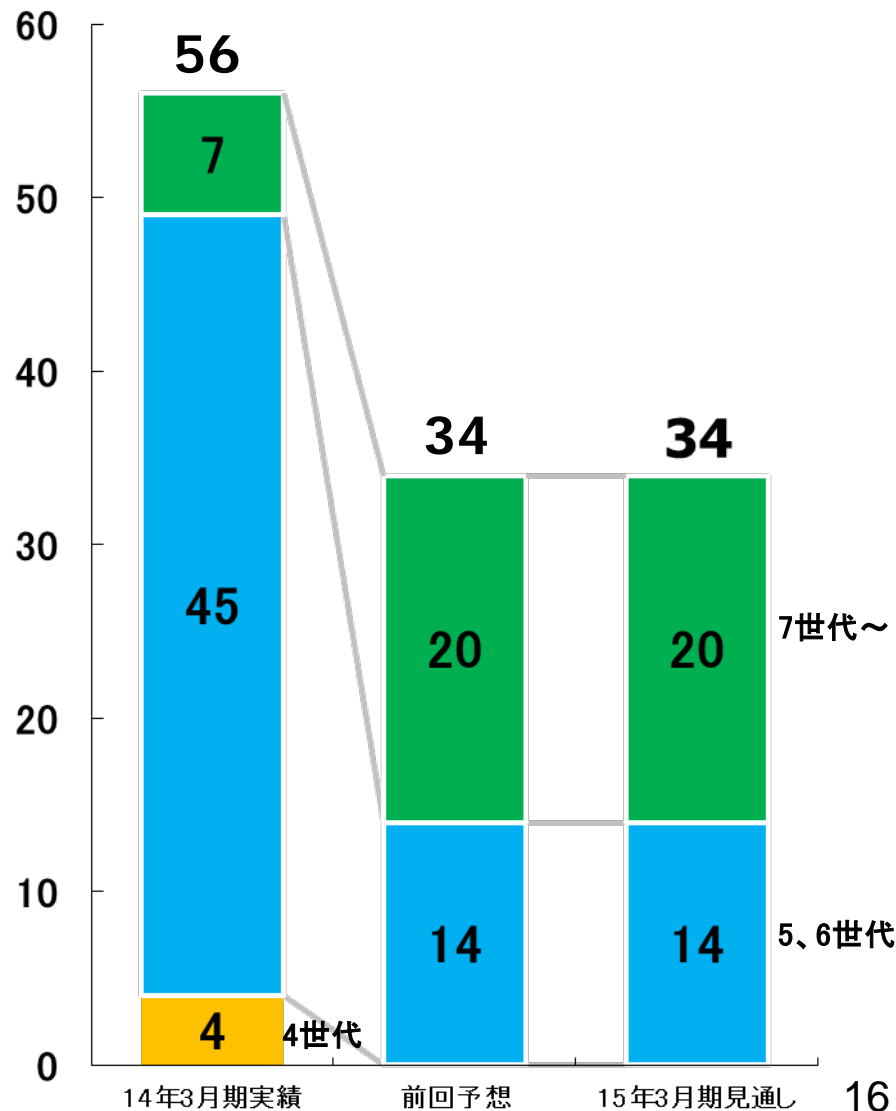
半導体露光装置光源別販売台数(中古含む)

単位:台



FPD露光装置世代別販売台数

単位:台



2015年3月期 見通し 映像事業

単位:億円	14年3月期 実績	上期 下期	前回予想 (8/7)	上期 下期	15年3月期 見通し	上期 下期
売上高	6,854	$\frac{3,525}{3,329}$	5,900	$\frac{2,800}{3,100}$	5,900	$\frac{2,774}{3,126}$
営業利益 売上高比	642 9.4%	$\frac{309}{333}$	580 9.8%	$\frac{240}{340}$	580 9.8%	$\frac{275}{305}$
レンズ交換式 デジタルカメラ	575万台	$\frac{298}{277}$	505万台	$\frac{235}{270}$	490万台	$\frac{218}{272}$
交換レンズ	823万本	$\frac{420}{403}$	710万本	$\frac{330}{380}$	690万本	$\frac{309}{381}$
コンパクト デジタルカメラ	1,116万台	$\frac{580}{536}$	750万台	$\frac{360}{390}$	750万台	$\frac{357}{393}$
レンズ交換式デジタル カメラ市場規模	1,678万台		1,510万台		1,470万台	
交換レンズ 市場規模	2,628万本		2,390万本		2,360万本	
コンパクトデジタル カメラ市場規模	4,118万台		2,800万台		2,800万台	

レンズ交換式カメラの市場回復は想定より遅いが、中高級機シフトにより売上高・営業利益の通期見通しは据え置く。

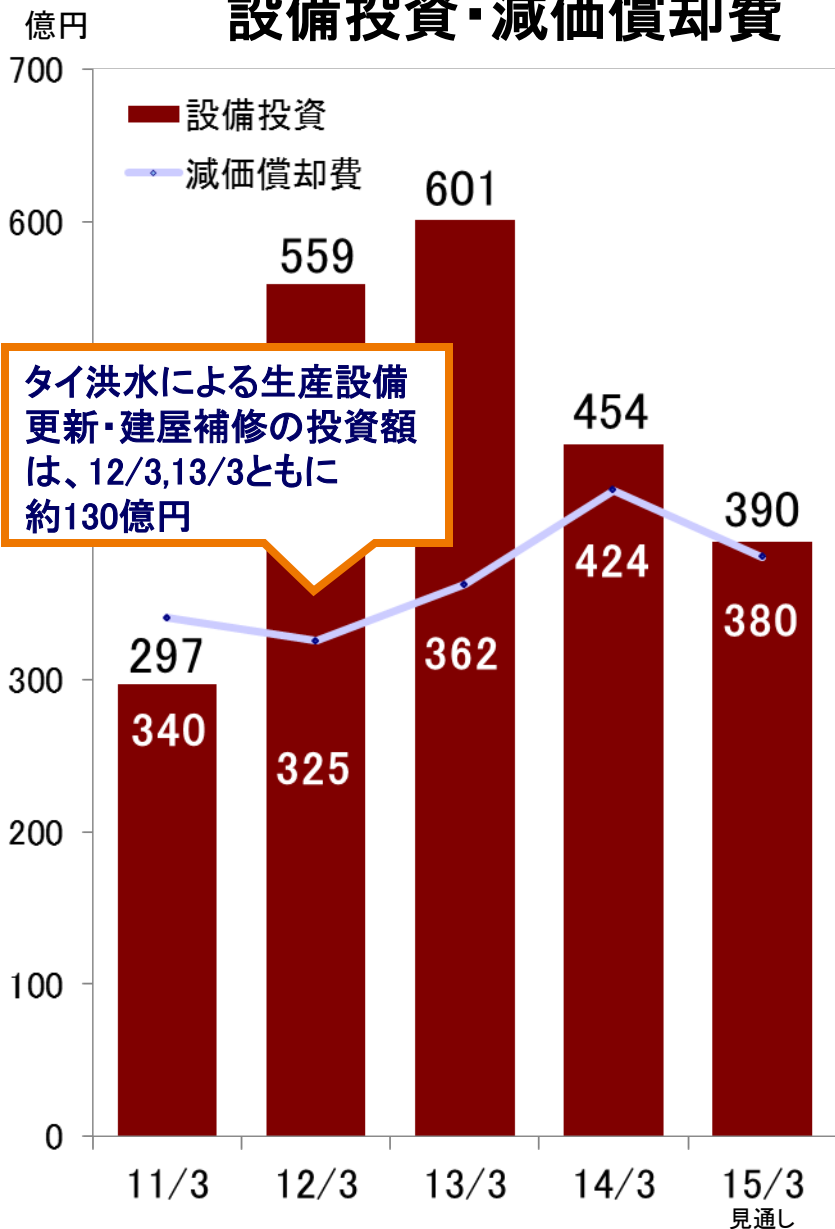
2015年3月期 見通し インストルメンツ事業

単位:億円	14年3月期 実績	上期 下期	前回予想 (8/7)	上期 下期	15年3月期 見通し	上期 下期
売上高	647	$\frac{260}{387}$	700	$\frac{300}{400}$	700	$\frac{285}{415}$
営業利益 売上高比	▲ 21 —%	▲ $\frac{34}{13}$	10 1.4%	▲ $\frac{20}{30}$	10 1.4%	▲ $\frac{21}{31}$

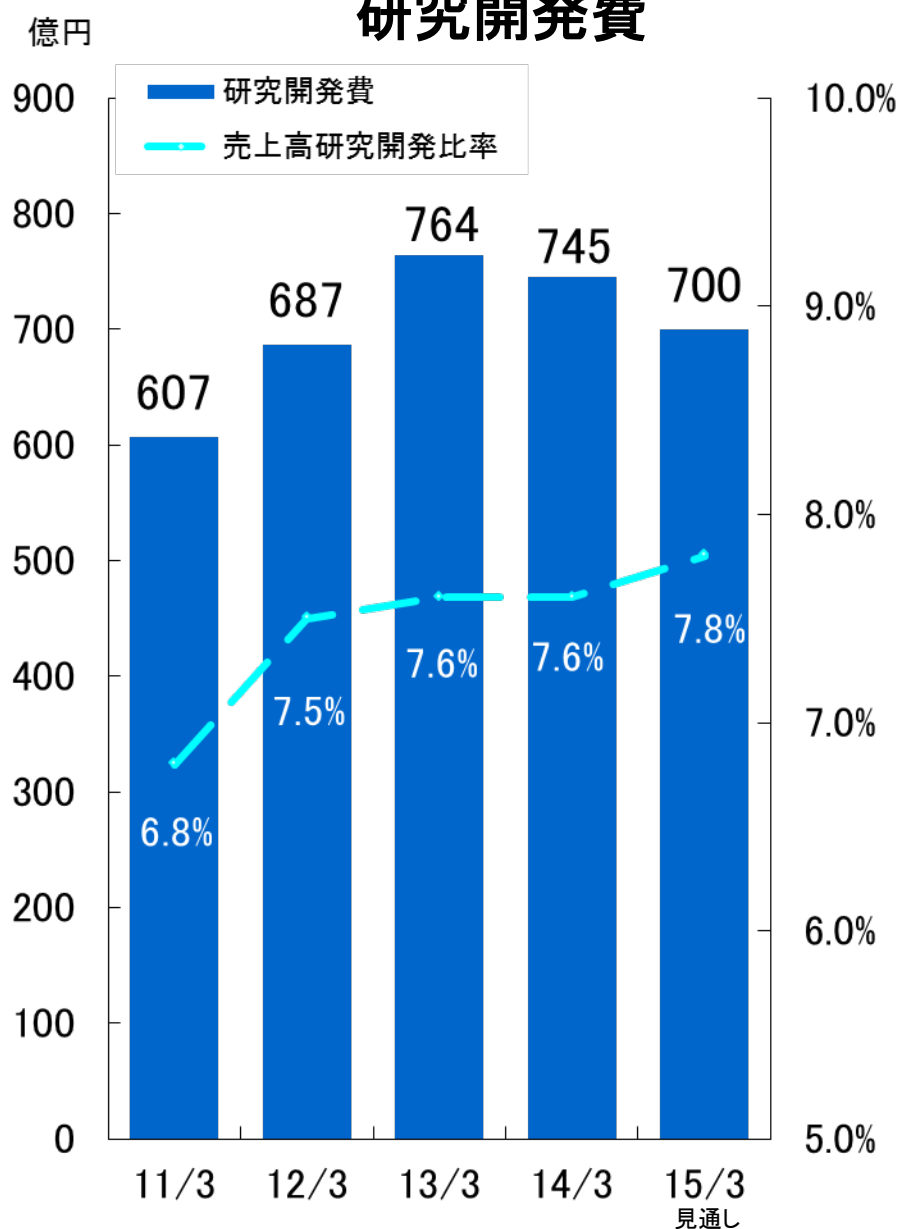
上期の収益改善を維持し、黒字化の計画に変更なし。



設備投資・減価償却費



研究開発費



* 2015年3月期より、ニコングループの減価償却方法を定額法に統一

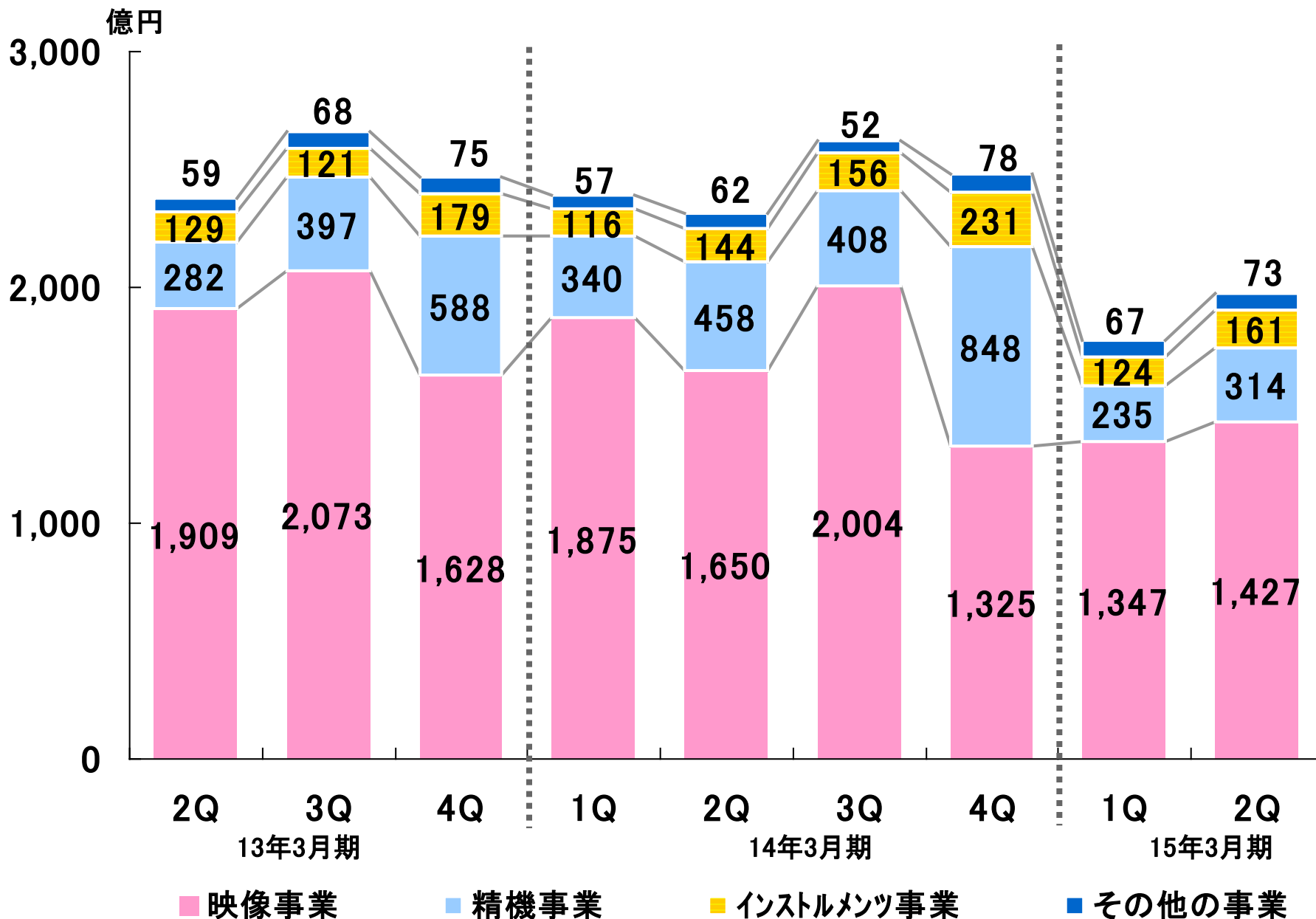
Agenda

- I. 2015年3月期 上期の概況
- II. 2015年3月期の見通し
- III. 参考データ**

2015年3月期 見通し

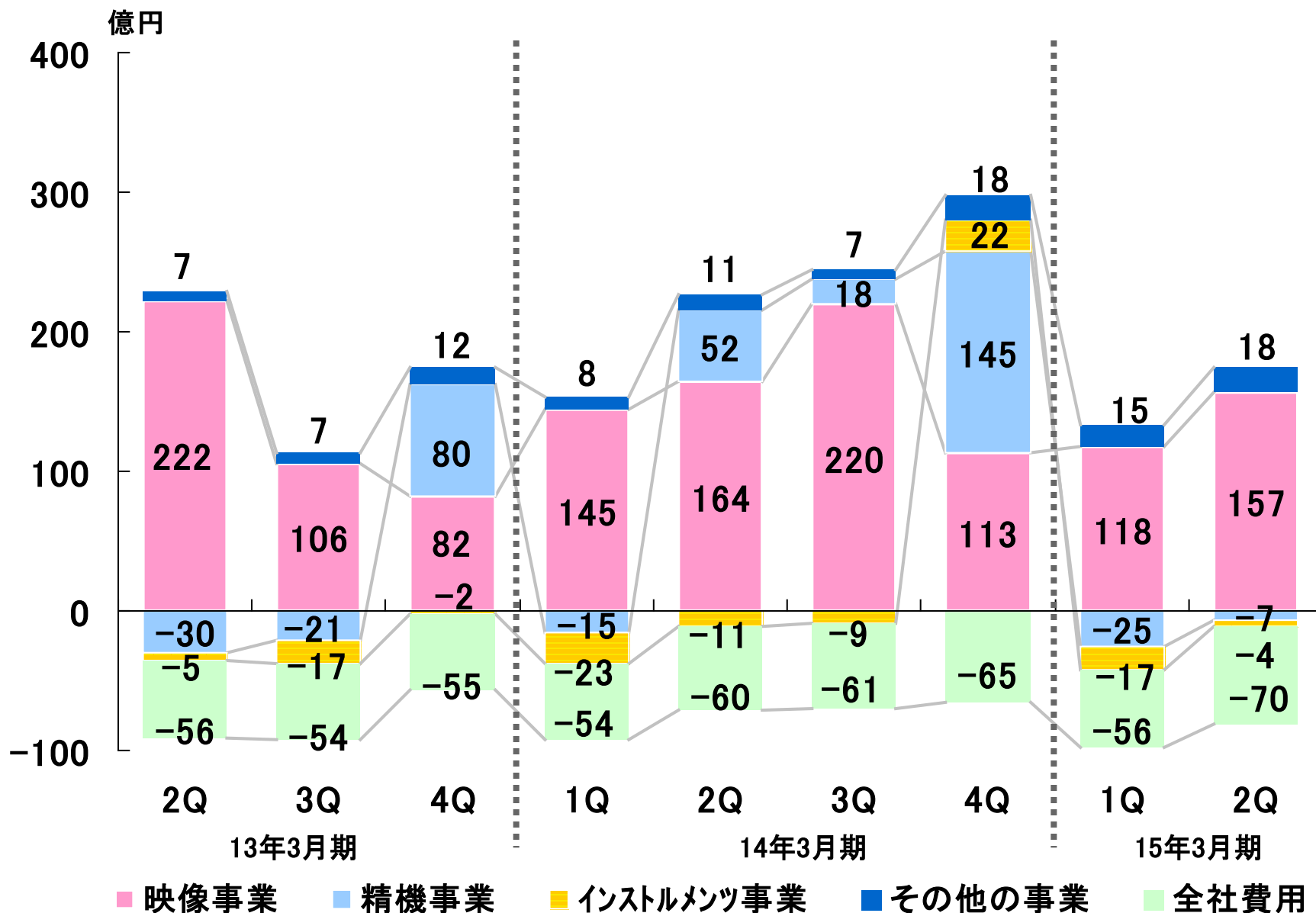
	為替レート	1円の変動による影響額	
	15年3月期 下期前提	売上高 下期	営業利益 下期
USDドル	100円	約 22億円	約 2億円
ユーロ	135円	約 8億円	約 4億円

参考データ 四半期セグメント別売上高推移



* スライドで使用している数値は億円未満は切り捨ててあるため、内訳の計が合計と一致しない場合があります。

参考データ 四半期セグメント別営業利益推移



* スライドで使用している数値は億円未満は切り捨ててあるため、内訳の計が合計と一致しない場合があります。



NIKON CORPORATION