



株式会社 **ニコン**
経営戦略本部
広報・IR部

2015年3月期 第3四半期 決算説明会

2015年2月5日
株式会社ニコン

※本資料で記述されている業績予想並びに将来予測は、現在における入手可能な情報に基づき当社が判断した内容であり、潜在的リスク及び不確実性が含まれます。従いまして、様々な要因の変化によって、実際の業績は記述されている内容と大きく乖離する結果となる可能性があることをご承知おきください。

Agenda

- I . 2015年3月期 第3四半期の概況**
- II . 2015年3月期の見通し
- III . 参考データ

- ◆ 会社全体では、前年対比で3Q・3Q累計ともに減収減益。
3Q計画比、微減収、営業利益はほぼ計画達成。

【精機】

- ・前3Q・3Q累計比、半導体露光装置・FPD露光装置ともに、販売台数減少により大幅減益。

【映像】

- ・前3Q・3Q累計比、減収減益。
- ・一眼レフ・コンパクトとも販売台数は、ほぼ計画達成。
- ・前3Q比、8%の減収だが、商品ミックス改善・コストダウン推進により、営業利益率は前年並みの約11%を確保。

【インストルメンツ】

- ・前3Q・3Q累計比、MS事業・産業機器事業ともに増収・赤字幅縮小。

2015年3月期 第3四半期 連結売上高・損益

株式会社ニコン
経営戦略本部
広報・IR部



| 単位: 億円 | 14年3月期 | | 15年3月期 | | 前年実績比 | |
|---------------|-------------|-------------|-------------|-------------|--------------------------|---------|
| | 3Q | 3Q累計 | 3Q | 3Q累計 | 3Q | 3Q累計 |
| 売上高 | 2,620 | 7,324 | 2,429 | 6,178 | ▲ 191 | ▲ 1,146 |
| 営業利益 売上高比 | 174 6.6% | 393 5.4% | 137 5.6% | 267 4.3% | ▲ 37 | ▲ 126 |
| 経常利益 売上高比 | 176 6.7% | 376 5.1% | 131 5.4% | 278 4.5% | ▲ 45 | ▲ 98 |
| 当期純利益 売上高比 | 239 9.1% | 375 5.1% | 67 2.8% | 167 2.7% | ▲ 172 | ▲ 208 |
| FCF | 272 | | 144 | | ▲ 128 | |
| 為替 ドル | 100円 | 99円 | 114円 | 107円 | 売上高への影響 + 151 + 270 | |
| ユーロ | 137円 | 132円 | 143円 | 140円 | 営業利益への影響 + 1 + 50 | |

* スライドで使用している数値は億円未満は切り捨ててあります。

2015年3月期 第3四半期 精機事業

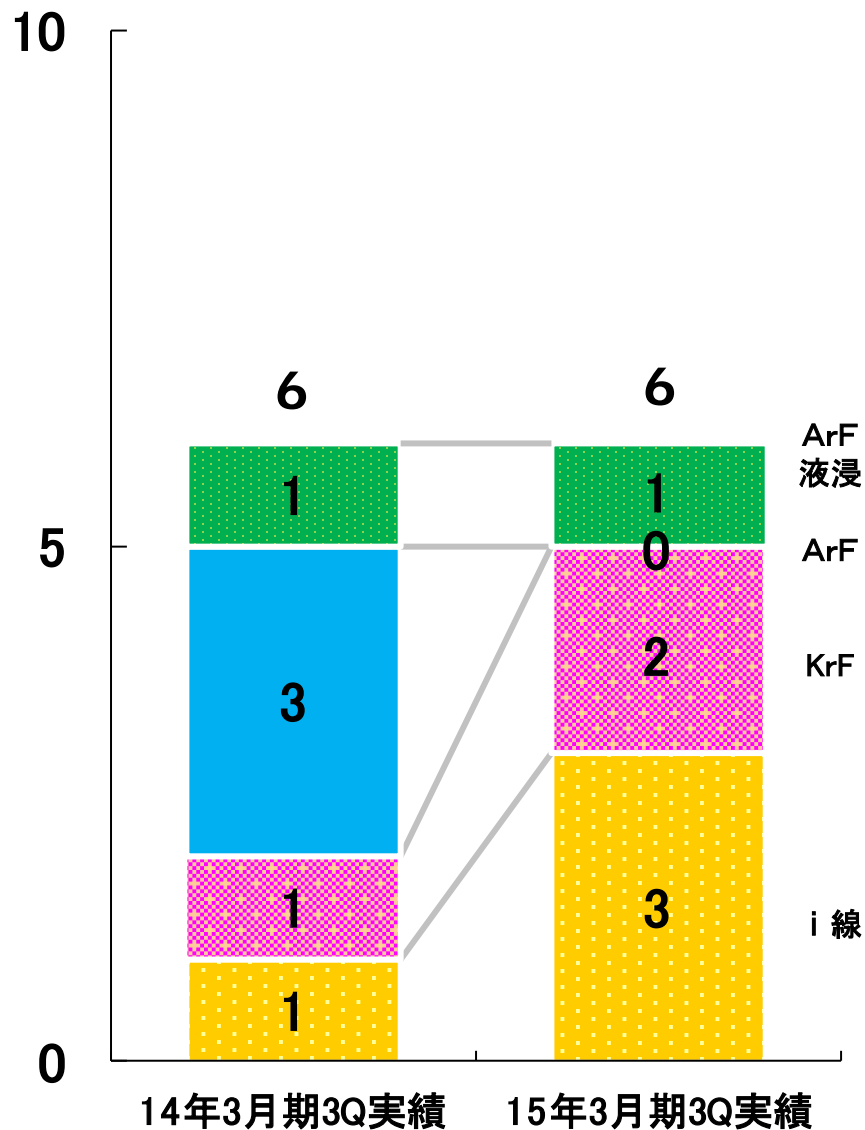
| 単位:億円 | 14年3月期 | | 15年3月期 | | 前年実績比 | |
|------------------|------------|-------------|-----------|-----------|--------|--------|
| | 3Q | 3Q累計 | 3Q | 3Q累計 | 3Q | 3Q累計 |
| 売上高 | 408 | 1,206 | 343 | 892 | ▲ 65 | ▲ 314 |
| 営業利益 売上高比 | 18 4.4% | 55 4.6 % | 5 1.5% | ▲ 27 - | ▲ 13 | ▲ 82 |
| 半導体露光装置 新品/中古 | 4/2台 | 14/4台 | 2/4台 | 7/5台 | ▲2/+2台 | ▲7/+1台 |
| FPD露光装置 | 11台 | 46台 | 9台 | 22台 | ▲ 2台 | ▲ 24台 |

前3Q比、半導体露光装置新品・FPD露光装置はともに減少したが、黒字確保。

2015年3月期 第3四半期 精機事業


半導体露光装置光源別販売台数(中古含む)

単位:台



FPD露光装置世代別販売台数

単位:台



2015年3月期 第3四半期 映像事業

株式会社ニコン
経営戦略本部
広報・IR部



| 単位:億円 | 14年3月期 | | 15年3月期 | | 前年実績比 | |
|-------------------|--------------|-------------|--------------|--------------|---------|---------|
| | 3Q | 3Q累計 | 3Q | 3Q累計 | 3Q | 3Q累計 |
| 売上高 | 2,004 | 5,529 | 1,836 | 4,610 | ▲ 168 | ▲ 919 |
| 営業利益 売上高比 | 220 11.0% | 529 9.6% | 200 10.9% | 475 10.3% | ▲ 20 | ▲ 54 |
| レンズ交換式 デジタルカメラ | 176万台 | 473万台 | 151万台 | 369万台 | ▲ 25万台 | ▲ 104万台 |
| 交換レンズ | 251万本 | 670万本 | 221万本 | 530万本 | ▲ 30万本 | ▲ 140万本 |
| コンパクト デジタルカメラ | 381万台 | 961万台 | 276万台 | 633万台 | ▲ 105万台 | ▲ 328万台 |

3Q売上高は減収だが、営業利益率は前年並みを確保。計画対比、3Qの売上高は為替の影響もあり上振れ、販売台数と営業利益は、ほぼ計画達成。

2015年3月期 第3四半期 インストルメンツ事業

| 単位: 億円 | 14年3月期 | | 15年3月期 | | 前年実績比 | |
|--------------|-----------|------------|-----------|------------|-------|------|
| | 3Q | 3Q累計 | 3Q | 3Q累計 | 3Q | 3Q累計 |
| 売上高 | 156 | 416 | 174 | 459 | + 18 | + 43 |
| 営業利益 売上高比 | ▲ 9 -% | ▲ 43 -% | ▲ 5 -% | ▲ 26 -% | + 4 | + 17 |

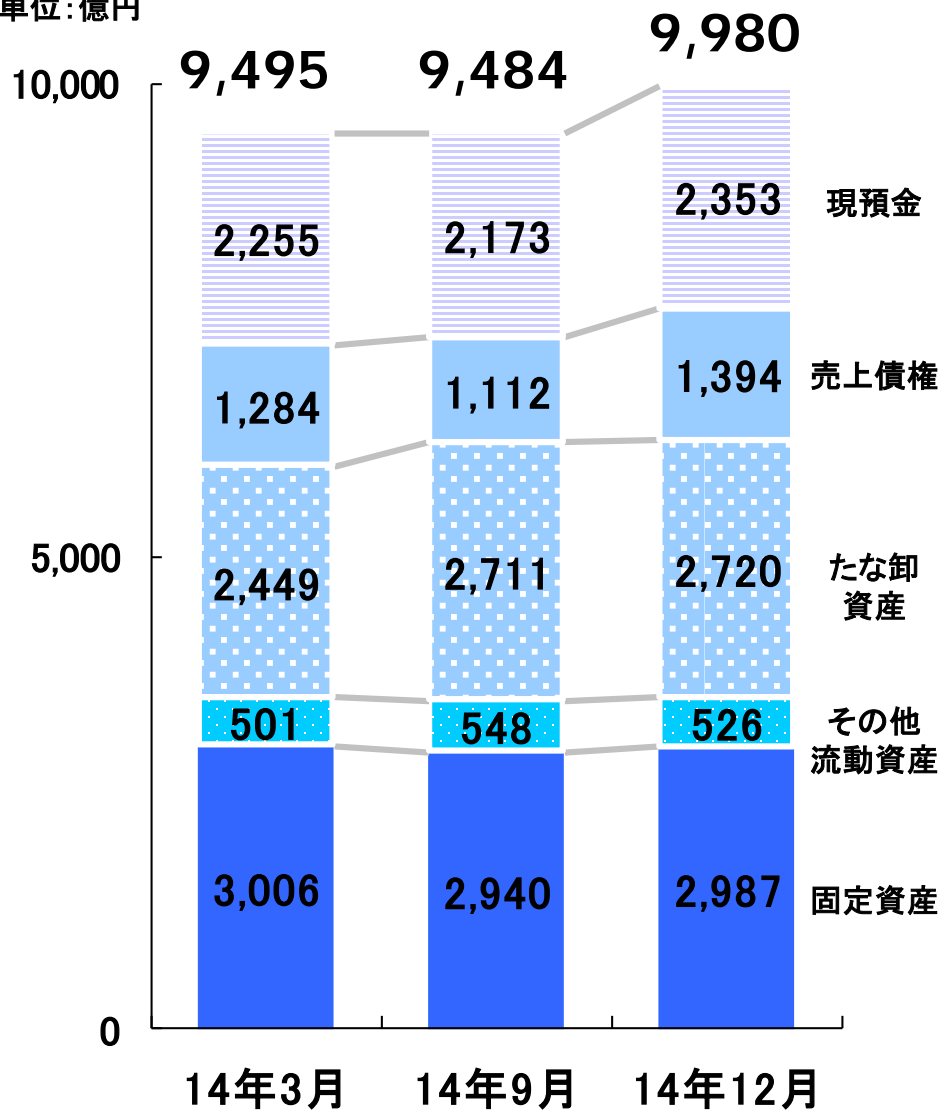
3Qは上期に引き続き、MS事業では海外向け売上増加、産業機器事業では電子部品・自動車向け設備投資回復により、両事業ともに前年比、増収、赤字幅縮小。

2015年3月期 第3四半期 B/S内訳



資産

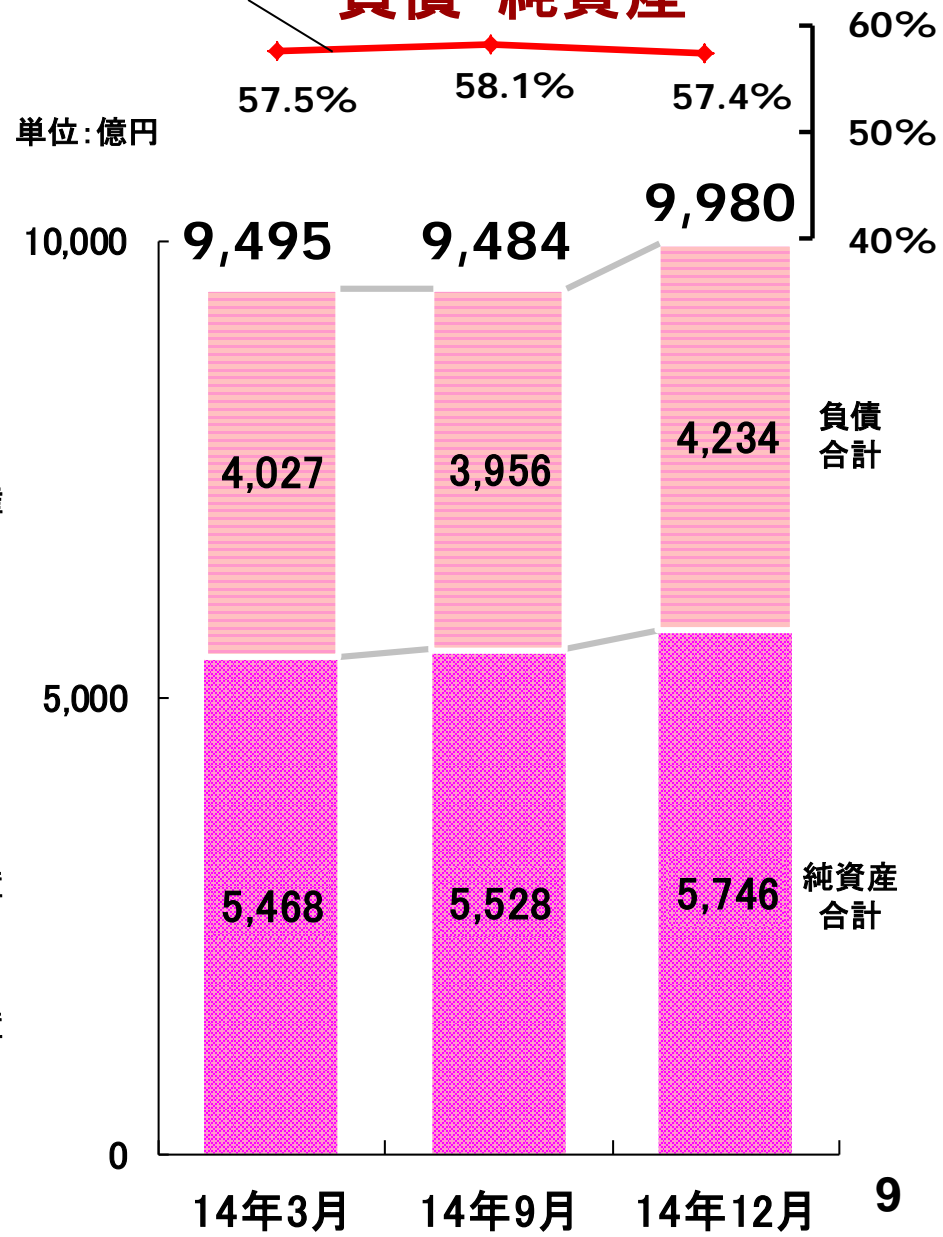
単位: 億円



自己資本比率

負債・純資産

単位: 億円



Agenda

- I. 2015年3月期 第3四半期の概況
- II. 2015年3月期の見通し**
- III. 参考データ

◆ 精機・映像事業の業績予想を見直し、会社全体の売上高・各利益予想を下方修正。

【精機】

・主にArF液浸スキャナーの販売台数予想を見直し、売上高・営業利益を下方修正。

【映像】

・4Qのレンズ交換式カメラと交換レンズの販売台数予想を下方修正。
売上高予想は据え置くが、営業利益は下方修正。

【インストルメンツ】

・通期見通しは、前回予想を据え置く。

◆ 年間配当金32円の予定。

◆ 4Qの為替前提を、米ドルは100円から115円に変更。 ユーロは135円から変更なし。

2015年3月期 見通し 連結売上高・損益

| 単位:億円 | 14年3月期 実績 | 上期 下期 | 前回予想 (11/6) | 上期 下期 | 15年3月期 見通し | 上期 下期 | 前年 実績比 | 前回 予想比 |
|---------------|--------------------|-----------------------|--------------------|-----------------------|--------------------|-----------------------|---------------------|-----------|
| 売上高 | 9,805 | <u>4,704</u> 5,101 | 9,000 | <u>3,749</u> 5,251 | 8,600 | <u>3,749</u> 4,851 | ▲1,205 | ▲400 |
| 営業利益 売上高比 | 629 6.4% | <u>219</u> 410 | 530 5.9% | <u>130</u> 400 | 360 4.2% | <u>130</u> 230 | ▲269 | ▲170 |
| 経常利益 売上高比 | 617 6.3% | <u>200</u> 417 | 560 6.2% | <u>147</u> 413 | 370 4.3% | <u>147</u> 223 | ▲247 | ▲190 |
| 当期純利益 売上高比 | 468 4.8% | <u>136</u> 332 | 380 4.2% | <u>100</u> 280 | 200 2.3% | <u>100</u> 100 | ▲268 | ▲180 |
| FCF | 709 | | 350 | | 220 | | ▲489 | ▲130 |
| 為替 ドル | 100円 | <u>99円</u> 102円 | 102円 | <u>103円</u> 100円 | 109円 | <u>103円</u> 115円 | 売上高への影響 +365 - | |
| ユーロ | 134円 | <u>130円</u> 139円 | 137円 | <u>139円</u> 135円 | 139円 | <u>139円</u> 139円 | 営業利益への影響 +57 - | |

会社全体の売上高と各利益を下方修正。

(4Q為替前提:ドル115円/ユーロ135円) 12

2015年3月期 見通し 精機事業

| 単位: 億円 | 14年3月期 実績 | 上期 下期 | 前回予想 (11/6) | 上期 下期 | 15年3月期 見通し | 上期 下期 |
|------------------|--------------|---------------------|----------------|---------------------------------|---------------|---------------------------------|
| 売上高 | 2,054 | $\frac{798}{1,256}$ | 2,100 | $\frac{549}{1,551}$ | 1,700 | $\frac{549}{1,151}$ |
| 営業利益 売上高比 | 200 9.7% | $\frac{37}{163}$ | 190 9.0% | $\frac{\blacktriangle 32}{222}$ | 80 4.7% | $\frac{\blacktriangle 32}{112}$ |
| 半導体露光装置 新品/中古 | 32/8台 | $\frac{10/2}{22/6}$ | 34/14台 | $\frac{5/1}{29/13}$ | 19/14台 | $\frac{5/1}{14/13}$ |
| FPD露光装置 | 56台 | $\frac{35}{21}$ | 34台 | $\frac{13}{21}$ | 34台 | $\frac{13}{21}$ |

半導体露光装置新品の販売台数を15台減の19台に見直し、
売上高・営業利益を大幅に下方修正。

2015年3月期 見通し 精機事業

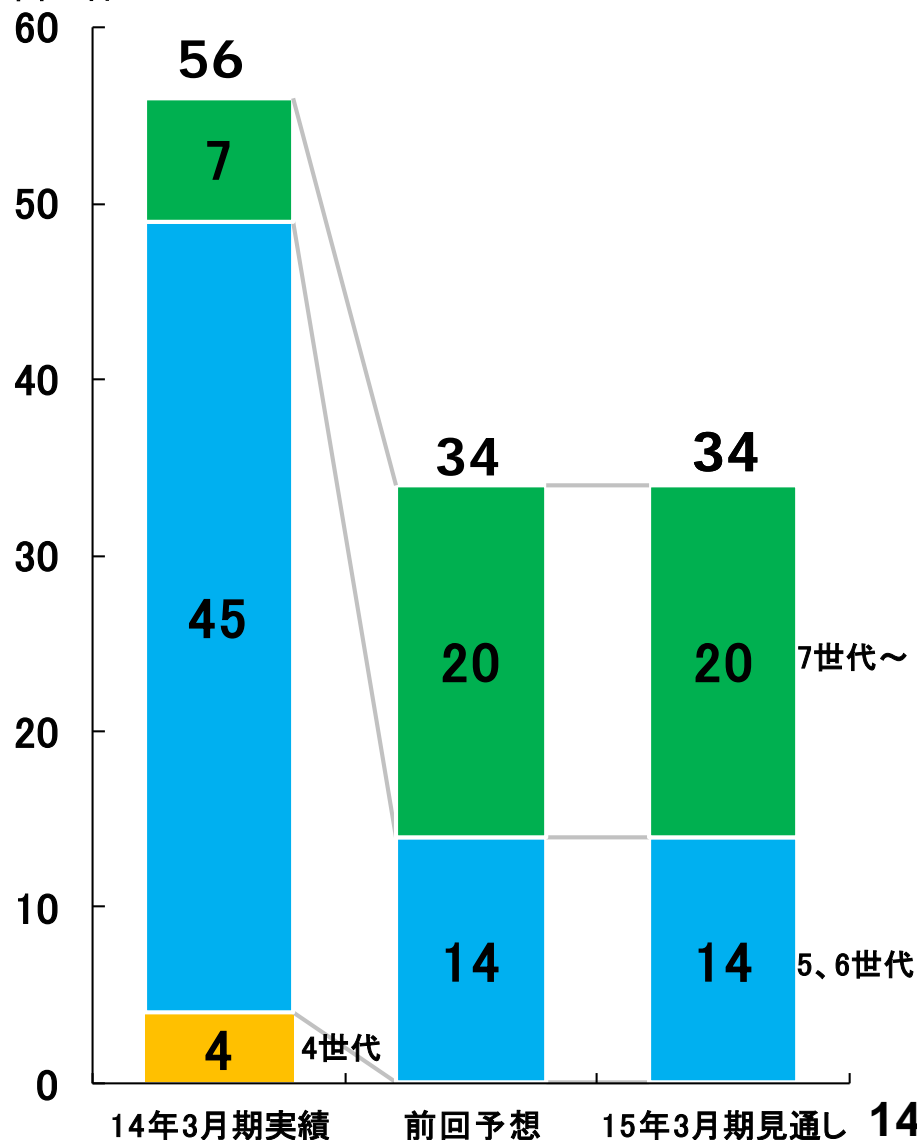
半導体露光装置光源別販売台数(中古含む)

単位:台



FPD露光装置世代別販売台数

単位:台



2015年3月期 見通し 映像事業

| 単位: 億円 | 14年3月期 実績 | 上期 下期 | 前回予想 (11/6) | 上期 下期 | 15年3月期 見通し | 上期 下期 |
|-----------------------|--------------------|-----------------------|--------------------|-----------------------|--------------------|-----------------------|
| 売上高 | 6,854 | $\frac{3,525}{3,329}$ | 5,900 | $\frac{2,774}{3,126}$ | 5,900 | $\frac{2,774}{3,126}$ |
| 営業利益 売上高比 | 642 9.4% | $\frac{309}{333}$ | 580 9.8% | $\frac{275}{305}$ | 530 9.0% | $\frac{275}{255}$ |
| レンズ交換式 デジタルカメラ | 575 万台 | $\frac{298}{277}$ | 490 万台 | $\frac{218}{272}$ | 465 万台 | $\frac{218}{247}$ |
| 交換レンズ | 823 万本 | $\frac{420}{403}$ | 690 万本 | $\frac{309}{381}$ | 675 万本 | $\frac{309}{366}$ |
| コンパクト デジタルカメラ | 1,116 万台 | $\frac{580}{536}$ | 750 万台 | $\frac{357}{393}$ | 750 万台 | $\frac{357}{393}$ |
| レンズ交換式デジタル カメラ市場規模 | 1,678 万台 | | 1,470 万台 | | 1,370 万台 | |
| 交換レンズ 市場規模 | 2,628 万本 | | 2,360 万本 | | 2,200 万本 | |
| コンパクトデジタル カメラ市場規模 | 4,118 万台 | | 2,800 万台 | | 2,800 万台 | |

欧州・中国市場の厳しさを反映し、販売台数・営業利益を下方修正。

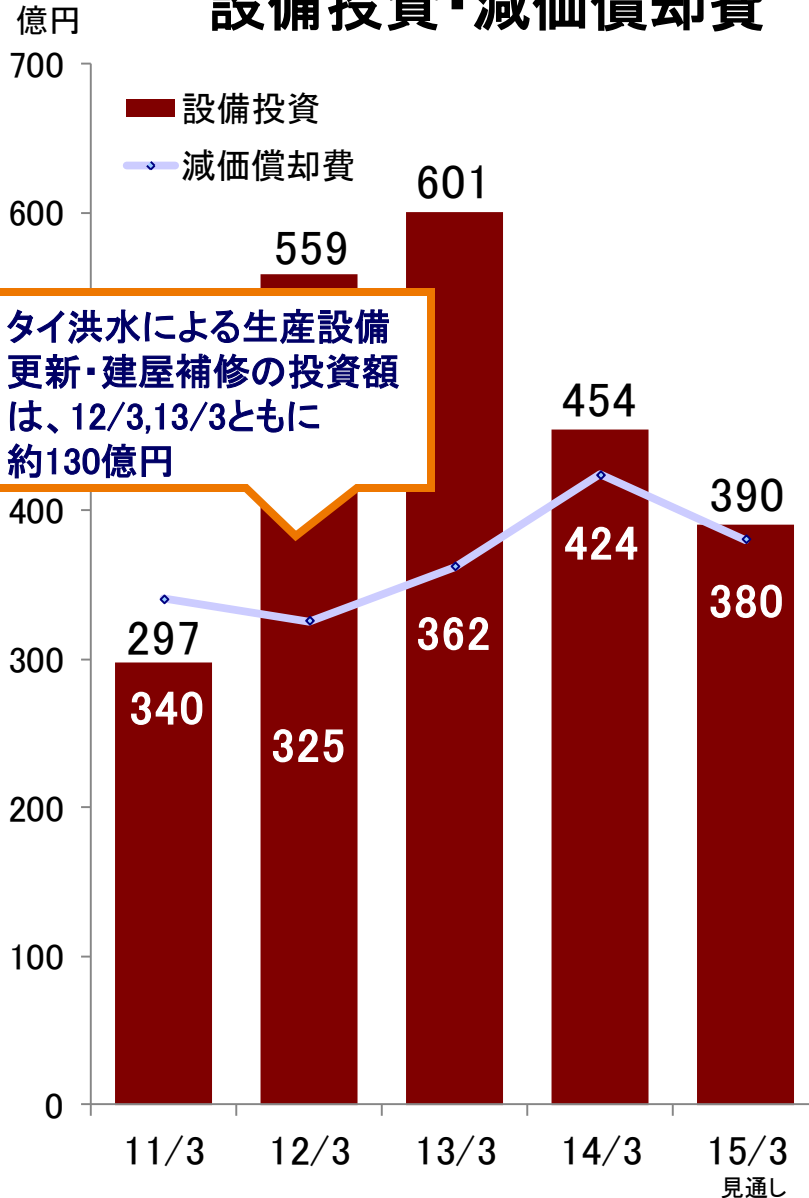
2015年3月期 見通し インストルメンツ事業

| 単位: 億円 | 14年3月期 実績 | 上期 下期 | 前回予想 (11/6) | 上期 下期 | 15年3月期 見通し | 上期 下期 |
|--------------|--------------|-------------------|----------------|-------------------|---------------|-------------------|
| 売上高 | 647 | $\frac{260}{387}$ | 700 | $\frac{285}{415}$ | 700 | $\frac{285}{415}$ |
| 営業利益 売上高比 | ▲ 21 —% | ▲ 34 13 | 10 1.4% | ▲ 21 31 | 10 1.4% | ▲ 21 31 |

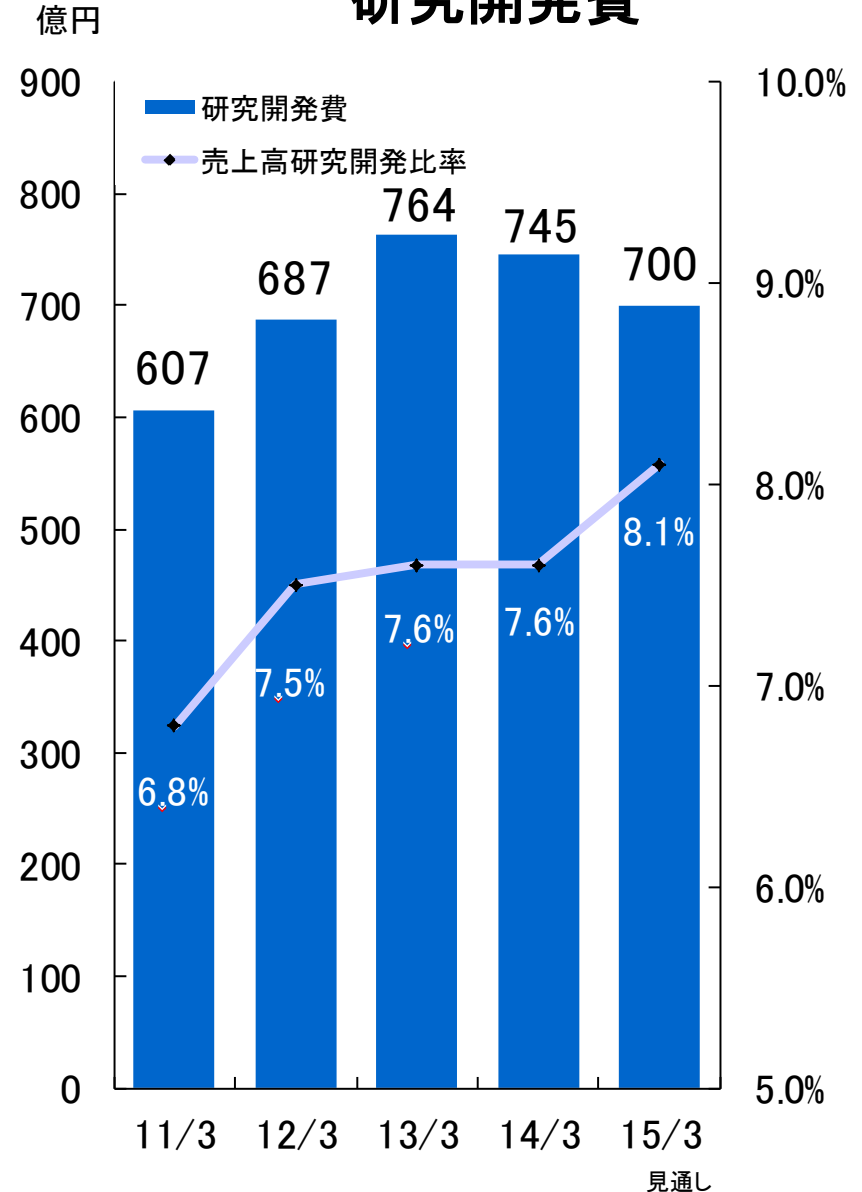
3Qまでの収益改善を維持し、黒字化の計画に変更なし。



設備投資・減価償却費



研究開発費



* 2015年3月期より、ニコングループの減価償却方法を定額法に統一

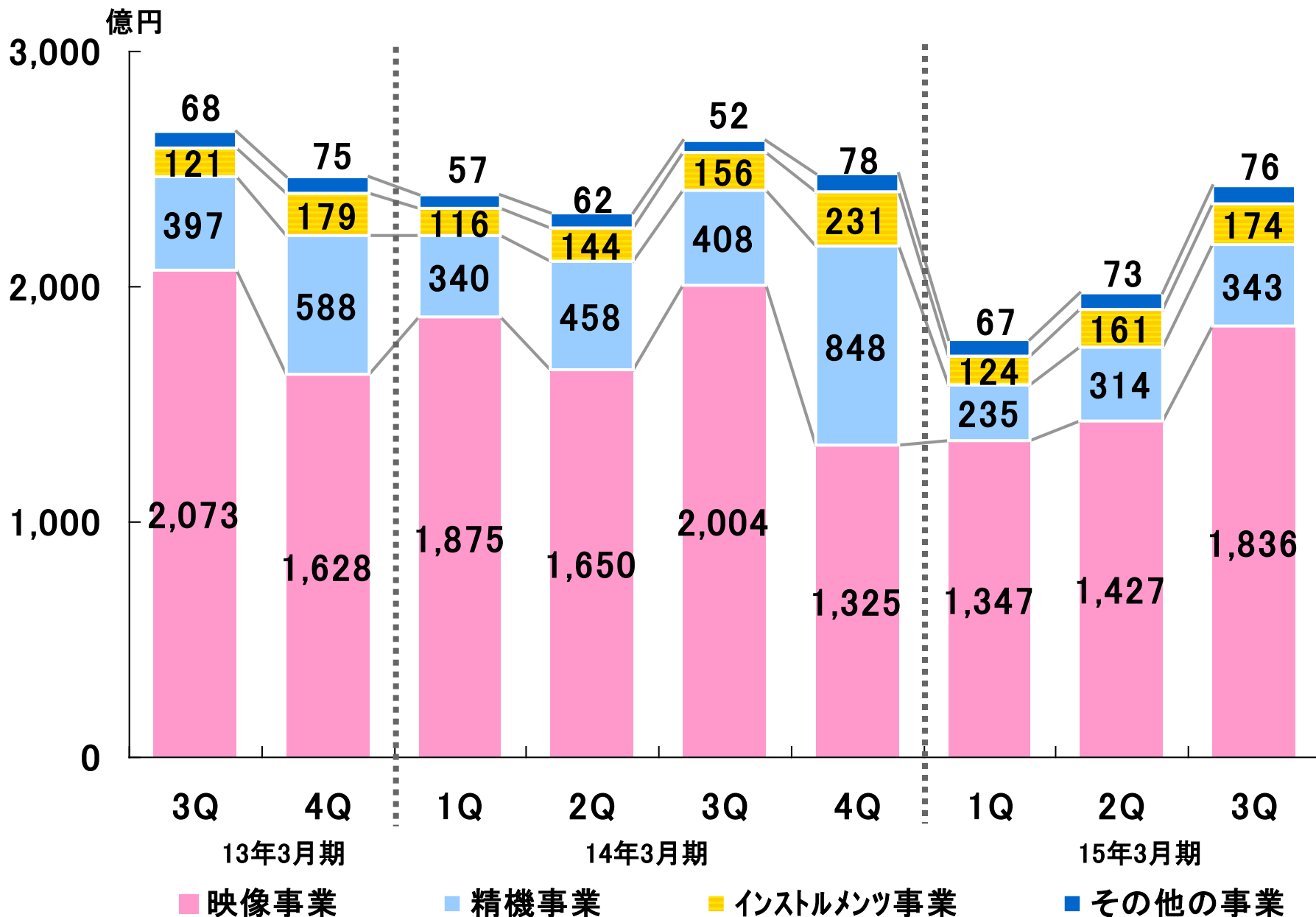
Agenda

- I. 2015年3月期 第3四半期の概況
- II. 2015年3月期の見通し
- III. 参考データ**

2015年3月期 見通し

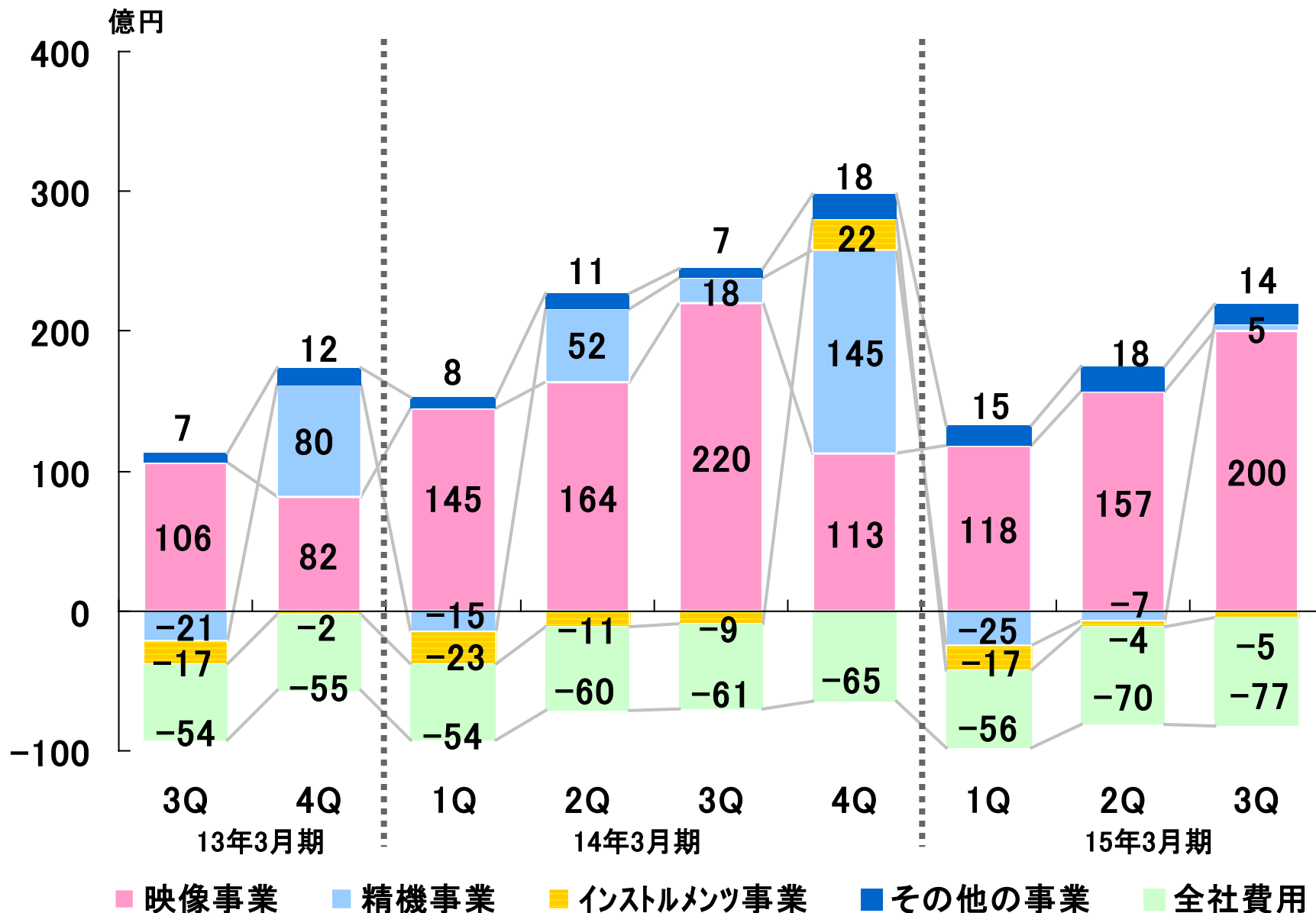
| | 為替レート | 1円の変動による影響額 | |
|-------|----------------|-------------|------------|
| | 15年3月期 4Q前提 | 売上高 4Q | 営業利益 4Q |
| USDドル | 115円 | 約 9 億円 | 約 1 億円 |
| ユーロ | 135円 | 約 3 億円 | 約 1 億円 |

参考データ 四半期セグメント別売上高推移



* スライドで使用している数値は億円未満は切り捨ててあるため、内訳の計が合計と一致しない場合があります。

参考データ 四半期セグメント別営業利益推移



* スライドで使用している数値は億円未満は切り捨ててあるため、内訳の計が合計と一致しない場合があります。



NIKON CORPORATION